



## Oliver Singleküche 160 cm

Korpus Grau Matt &  
Arbeitsplatte Granit Optik

- + Maße gesamt (H x B x T) 205 x 160 x 60 cm
- + Wechselseitig aufbaubar
- + Stangengriffe aus Metall im Edelstahl Look
- + Auszüge und Türscharniere mit Soft-Close Funktion
- + Ausgestattet mit Domino-Glaskeramikkochfeld
- + Inkl. Einbau-Kühl-Gefrier-Kombi 144 cm
- + Mit hochwertiger Mineralite-Einbauspüle in schwarz
- + Optional mit Mikrowelle erhältlich

### AUSSTATTUNG

1 Kühlschrankumbau für 144 cm Kühl-Gefrierkombination	60 cm
1 Kochfeldunterschrank mit Schublade	50 cm
1 Spülenunterschrank	50 cm
1 Oberschrank	40 cm
1 Mikrowellen-Umbauschrank mit Lifttür	60 cm
1 Arbeitsplatte ohne Ausschnitte	100 cm, 38 mm Stärke
1 Mineralite-Einbauspüle OHIO50X44S	50 x 44 cm mit Ab- und Überlaufgarnitur

### Korpus

GRAU  
MATT

### Arbeitsplatte

GRANIT  
OPTIK

### Front

WEIß SEIDENGLANZ


SCHWARZ SEIDENGLANZ

### BESONDERE MERKMALE

- + Stangengriffe aus Metall im Edelstahl Look
- + Alle Scharniere und Auszüge mit Soft-Close Funktion  
(Ausnahme Kühlschranktür)
- + Ausgestattet mit rahmenlosem  
Domino-Glaskeramikkochfeld
- + Mit schwarzer Einbauspüle aus Mineralite
- + Arbeitshöhe 90 cm
- + Optional mit Mikrowelle erhältlich

## BENNET – DOMINO GLASKERAMIKKOCHFELD KM 9130T - 28

2 Platten	
Leistungsstufen	9
Steuerung	Touch Control
Kindersicherung	Ja
Anschlusskabel mit Stecker	Ja



## JANA – EINBAUMIKROWELLE MW800G

Maximale Leistung	800 W
Garraum Volumen	20 Liter
Leistungsstufen	5 + 8 Automatik Programme
Grill	Ja
Kindersicherung	Ja
Auftaufunktion	Ja
Digitaler Timer	95 Minuten



## BERING – EINBAU KÜHL- / GEFRIERKOMBINATION GKE144-16 14120000001516

Energieeffizienzklasse	E
Energieverbrauch / Jahr	175 kWh
Luftschallemission	37 dB (A)
Nutzhalt Kühlfach	169 l
Nutzhalt 4* Gefrierfach	36 l
Maße (H x B x T)	145 x 54 x 54 cm



ARTIKELNUMMER	FARBE	EAN
<b>Ohne Mikrowelle</b>		
KB160GRWE	Weiß Seidenglanz	4262422199779
KB160GRSW	Schwarz Seidenglanz	4262422199762
<b>Inklusive Mikrowelle</b>		
KB160GRWEMI	Weiß Seidenglanz	4262422199816
KB160GRSWMI	Schwarz Seidenglanz	4262422199809


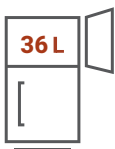


## Bering Einbau Kühl-/Gefrierkombination

14120000001516 (GKE144-16)

- + Energieeffizienzklasse E
- + \*\*\*\* Gefrierfach
- + 205 L Gesamtnutzinhalt
- + 7 einstellbare Temperaturstufen
- + Wechselbarer Türanschlag
- + Höhe 145 cm

**E**



### TECHNISCHE DATEN

Kategorie des Haushaltskühlgerätemodells	7 – Kühl-/Gefriergerät
Energieeffizienzklasse Skala von A bis G	E
Jahresenergieverbrauch	175 kWh
Gesamtnutzinhalt aller Frischhalte und Kühlfächer	169 L
Gesamtnutzinhalt aller Gefrierfächer	36 L
Sterne Kennzeichnung	****
Abtauverfahren Kühlteil / Gefrierteil	manuell / manuell
Max. Lagerzeit bei Störungen	18 Std.
Gefriervermögen in 24 Std.	2,4 kg
Klimaklasse	N / ST
Empfohlene Umgebungstemperatur	16 bis 38 °C
Geräuschemission und Geräuschemissionsklasse	37 dB (A) / C
Einbaugerät	Ja

## AUSSTATTUNG

Regelbares Thermostat	Ja
Kompressor	1
Wechselbarer Türanschlag	Ja
LED-Beleuchtung im Kühlteil	1,5 Watt
Schleppscharniere	Ja
Glasablagen	4
Gemüseschubladen	1
Türablagen	3
Ablage im Gefrierteil	1


## ZUBEHÖR

Eierablagen	1
Eiswürfelbereiter	1

## ABMESSUNGEN

Gerätemaße (H x B x T) / Gewicht	145 x 54 x 54 cm / 38 kg
Einbaumaße (H x B x T)	145,5 - 145 x 56 x 55 cm
Maße mit Verpackung (H x B x T) / Gewicht	151,6 x 57,5 x 56,8 cm / 42 kg

ARTIKELNUMMER	MODELL	FARBE	EAN	EPREL
1412000001516	GKE144-16	Weiß	4262422193432	2499259



## **Bennet** Rahmenloses Domino-Glaskeramikkochfeld

KM 9130T - 28

- + 9 Leistungsstufen
- + Touch Control Steuerung
- + Restwärmeanzeige
- + Automatische Abschaltung
- + 99 Minuten Timer
- + Kindersicherung



Timer 99 Minuten

### AUSSTATTUNG

Ausführung	Glaskeramik / Halogen
Leistungsstufen	9
Steuerung	Touch Control
Anzahl der Kochzonen	2
Zweikreiszone / Bräterzone	Nein / Nein

### BESONDERHEITEN

Restwärmeanzeige	Ja
Überhitzungsschutz	Ja
Automatische Abschaltung	Ja
Kindersicherung	Ja
Timer	99 Minuten

## TECHNISCHE DATEN

Spannung / Frequenz	220–240V / 50Hz
Anschlusswert Kochfeld	max. 3000 W
Technische Daten der Kochzonen	1 x Ø 190 mm / 1800 W
	1 x Ø 155 mm / 1200 W
Anschlusskabel	mit Stecker
Kabellänge	167 cm

## ABMESSUNGEN

Gerätemaße (H x B x T) / Gewicht	5 x 29 x 52 cm / 4,3 kg
Ausschnittmaße Kochfeld (H x B x T)	27 x 49 cm
Maße mit Verpackung (H x B x T) / Gewicht	11,5 x 58 x 37,5 cm / 5,5 kg

## ARTIKELNUMMER

KM9130T-28

## EAN

4260683875197

# Produktdatenblatt

DELEGIERTE VERORDNUNG (EU) 2019/2016 DER KOMMISSION zur Energieverbrauchskennzeichnung von Kühlgeräten

**Name oder Handelsmarke des Lieferanten:** Respekta

**Anschrift des Lieferanten:** NEG-Novex Großhandelsgesellschaft für Elektro- und Haustechnik GmbH, Chenover Strasse 5, 67117 Limburgerhof, DE

**Modellkennung:** 14120000001516

**Art des Kühlgeräts:**

Geräuscharmes Gerät:	Nein	Bauart:	Einbaugerät
Weinlagerschrank:	Nein	Anderes Kühlgerät:	Nein

**Allgemeine Produktparameter:**

Parameter		Wert	Parameter	Wert
Gesamtabmessungen (in Millimeter)	Höhe	1 450	Gesamtrauminhalt (in dm <sup>3</sup> oder l)	205
	Breite	540		
	Tiefe	540		
EEI		100	Energieeffizienzklasse	E
Luftschallemissionen (in dB(A) re 1 pW)		37	Luftschallemissionsklasse	C
Jährlicher Energieverbrauch (in kWh/a)		175	Klimaklasse:	gemäßigte Zone, subtropische Zone
Mindestumgebungstemperatur (in °C), für die das Kühlgerät geeignet ist		16	Höchstumgebungstemperatur (in °C), für die das Kühlgerät geeignet ist	38
Winterschaltung		Nein		

**Fachparameter:**

Fachparameter und #werte				
Fachtyp	Rauminhalt des Fachs (in dm <sup>3</sup> oder l)	Empfohlene Temperatureinstellung für eine optimierte Lebensmittellagerung (in °C) Diese Einstellungen dürfen nicht im Widerspruch zu den Lagerbedingungen nach	Gefriervermögen (in kg/24h)	Defrosting type (auto-defrost=A, manual defrost=M)

				Anhang IV Tabelle 3 stehen		
Speisekammerfach	Nein	-	-	-	-	-
Weinlagerfach	Nein	-	-	-	-	-
Kellerfach	Nein	-	-	-	-	-
Lagerfach für frische Lebensmittel	Ja	169,0	4	-	-	A
Kaltlagerfach	Nein	-	-	-	-	-
Null-Sterne- oder Eisbereiterfach	Nein	-	-	-	-	-
Ein-Stern-Fach	Nein	-	-	-	-	-
Zwei-Sterne-Fach	Nein	-	-	-	-	-
Drei-Sterne-Fach	Nein	-	-	-	-	-
Vier-Sterne-Fach	Ja	36,0	-18	2,4	-	M
Zwei-Sterne-Abteil	Nein	-	-	-	-	-
Fach mit variabler Temperatur	-	-	-	-	-	-
<b>Für Vier-Sterne-Fächer</b>						
Schnelleinfrierfunktion				Nein		
<b>Lichtquellenparameter:</b>						
Art der Lichtquelle				-		
Energieeffizienzklasse				-		
<b>Mindestlaufzeit der vom Hersteller angebotenen Garantie: 24 Monate</b>						
<b>Weitere Angaben:</b>						
Weblink zur Website des Lieferanten, auf der die Informationen gemäß Anhang II Nummer 4 der Verordnung (EU) 2019/2019 der Kommission zu finden sind: <a href="https://www.respekta.de/">https://www.respekta.de/</a>						

Das Modell wurde auf dem Unionsmarkt in Verkehr gebracht , und zwar ab dem 02/03/2026.



**EPREL-Eintragungsnummer** 2499259

<https://eprel.ec.europa.eu/qr/2499259>

**Voluntary parameters:**

**GTIN identifier:** 4262422193432

**Lieferant:** NEG Novex Großhandelsgesellschaft für Elektro- und H  
austechnik GmbH (Hersteller) **Website:** [www.respekta.de](http://www.respekta.de)

**Kundenbetreuung:**

**Name:** NEG-Novex Großhandelsgesellschaft für Elektro- und Haust  
echnik GmbH **Website:** [www.respekta.de](http://www.respekta.de)

**E-Mail-Adresse:** [produktmanagement@neg-novex.de](mailto:produktmanagement@neg-novex.de)

**Telefonnummer:** 06232298500

**Anschrift:**

Chenover Strasse 5  
67117 Limburgerhof  
Deutschland

**Hob****Data sheet / Datenblatt****Kochfeld**

According to Regulation 66/2014EC

Nach Verordnung 66/2014EU

Brand name <i>Warenzeichen</i>		<b>RESPEKTA®</b>					
Type / Model <i>Typ / Modell</i>		<b>KM9130T-28</b>					
Type of appliances <i>Art des Gerätes</i>		<b>X</b>	electric <i>Elektrisch</i>				
			gas <i>Gas</i>				
Number of heating zones / surfaces / burner <i>Anzahl der Kochzonen / Kochflächen / Brenner</i>		<b>2</b>					
Heating technologie <i>Heiztechnik</i>			solid plates <i>Kochplatten</i>				
		<b>X</b>	radiant <i>Strahler</i>				
			induction <i>Induktion</i>				
<b>Vitro ceramic hob / Glaskeramik Kochfeld</b>		<b>Ø 1</b>	<b>Ø 2</b>	<b>Power/Leistg. W</b>	<b>Energy Cons.</b>		
Cooking Zones data <i>Kochzonen Daten</i>		h	190mm	--	1800	190,7 Wh/kg	
		v	155mm	--	1200	194,2 Wh/kg	
Energy consumption of hob <i>Energieverbrauch Kochmulde / Kochfeld</i>		EC electric hob	<b>192,5</b>			Wh/kg	
Power consumption standby mode: <i>Energieverbrauch im Standby-Modus:</i>		N/A					
Power consumption off mode: <i>Energieverbrauch im ausgeschalteten Modus:</i>		<0.5W					
Time after which the equipment reaches automatically standby mode: <i>Zeit, nach der das Gerät automatisch in den Standby-Modus wechselt:</i>		N/A					
Time after which the equipment reaches automatically off mode: <i>Zeit, nach der das Gerät automatisch in den ausgeschalteten Modus wechselt:</i>		<20min					