

Hob**Data sheet / Datenblatt****Kochfeld**

According to Regulation 66/2014EC

Nach Verordnung 66/2014EU

Brand name <i>Warenzeichen</i>		RESPEKTA®					
Type / Model <i>Typ / Modell</i>		KM9130T-28					
Type of appliances <i>Art des Gerätes</i>		X	electric <i>Elektrisch</i>				
			gas <i>Gas</i>				
Number of heating zones / surfaces / burner <i>Anzahl der Kochzonen / Kochflächen / Brenner</i>		2					
Heating technologie <i>Heiztechnik</i>			solid plates <i>Kochplatten</i>				
		X	radiant <i>Strahler</i>				
			induction <i>Induktion</i>				
Vitro ceramic hob / Glaskeramik Kochfeld		Ø 1	Ø 2	Power/Leistg. W	Energy Cons.		
Cooking Zones data <i>Kochzonen Daten</i>		h	190mm	--	1800	190,7 Wh/kg	
		v	155mm	--	1200	194,2 Wh/kg	
Energy consumption of hob <i>Energieverbrauch Kochmulde / Kochfeld</i>		EC electric hob	192,5			Wh/kg	
Power consumption standby mode: <i>Energieverbrauch im Standby-Modus:</i>		N/A					
Power consumption off mode: <i>Energieverbrauch im ausgeschalteten Modus:</i>		<0.5W					
Time after which the equipment reaches automatically standby mode: <i>Zeit, nach der das Gerät automatisch in den Standby-Modus wechselt:</i>		N/A					
Time after which the equipment reaches automatically off mode: <i>Zeit, nach der das Gerät automatisch in den ausgeschalteten Modus wechselt:</i>		<20min					

RESPEKTA

Produktdatenblatt nach Verordnung (EU) Nr. 65/2014
Product data sheet according to Regulations (EU) No. 65/2014
Mikrowellen / Microwave Oven

Marke / Warenzeichen **Respekta**
Brand / Trademark

Modellkennung / Name **MW700**
Model No. / Model Name

Bauform | Design

Standgerät Floor-standing appliance	Nein No
Einbaugerät ** Build-in appliance	Ja Yes
Türanschlag links / rechts Door hinge left / right	Links Left

Abmessungen | Dimension

Geräteabmessungen (ohne Rahmen) Dimensions (without frame)	25,90x44x34,90	Höhe x Breite x Tiefe (cm)
Maße Nische Dimensions niche	-	Höhe x Breite x Tiefe (cm)
Garraum / Innenraum Cooking chamber / interior	-	Höhe x Breite x Tiefe (cm)
Durchmesser des Drehtellers Diameter of the turntable	25,5 cm	Ø
Nutzbare Garraumvolumen Usable cooking space volume	20	L

Geräteleistung* | Equipment Power

Max. Mikrowellenleistung Max. microwave power	700	W
Max. Grilleistung Max. grilling power	-	W
Anzahl Leistungsstufen Mikrowelle Number of power levels	5	

Elektrischer Anschluss

Spannung /Frequenz	230 V / 50 Hz
Energieverbrauch im Standby-Modus Power consumption standby mode:	-
Energieverbrauch im ausgeschalteten Modus Power consumption off mode:	0.3W
Energieverbrauch im vernetzten Standby-Modus Power consumption network standby mode:	-
Time after which the equipment reaches automatically off mode: Zeit, nach der das Gerät automatisch in den ausgeschalteten Modus wechselt	-

Erklärungen / Declaration

* Die Angaben beziehen sich auf die Normmessmethode nach EN 50304

** Beachten Sie bei Geräten für einen Schrankeinbau, dass der Schrank bzw. die Wand tragfähig genug ist.

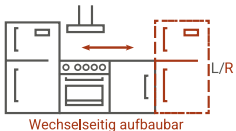
3) Werte ermittelt nach Norm EN 6070



Ingrid Singleküche 150 cm ohne Kühlschrank mit multifunktionalem Bartisch

Korpus & Arbeitsplatte Eiche Nordic Nachbildung

- + Maße Küche (H x B x T) 200 x 150 x 60 cm
- + Maße Bartisch (H x B x T) 103 x 115 x 50 cm
- + Bartisch mit integrierten Ablagefächern und flexibel montierbaren Regalelementen (innen oder außen)
- + Wechselseitig aufbaubar
- + Mit hochwertiger Mineralite-Einbauspüle in schwarz
- + Optional mit Mikrowelle erhältlich
- + Ohne Kühlschrank





AUSSTATTUNG

1 Unterschrank mit Schublade	50 cm
1 Spülenunterschrank	100 cm
3 Oberschränke	50 cm
1 Arbeitsplatte ohne Ausschnitte	150 cm, 28 mm Stärke
1 Mineralite-Einbauspüle OHIO50X44S	50 x 44 cm mit Ab- und Überlaufgarnitur
1 Bartisch	115 cm, Gesamthöhe 103 cm

Korpus & Arbeitsplatte



Front



Oberschränke



BESONDERE MERKMALE


- + Mit Oberschränken in Eiche Nordic
- + Griffe aus Kunststoff in Alu-Optik
- + Arbeitshöhe Küche 85 cm
- + Ausgestattet mit rahmenlosem Domino-Glaskeramikkochfeld
- + Optional mit Mikrowelle erhältlich

BESONDERE MERKMALE BARTISCH

- + Zusätzlicher Stauraum durch integrierte Ablageflächen am Bartisch
- + Hohe Belastbarkeit des Bartisches bis 40 kg
- + Arbeitsplatte des Bartisches farblich abgestimmt auf die Fronten der Küche
- + Separat nutzbar oder als Verlängerung der Küche einsetzbar

BENNET – DOMINO GLASKERAMIKKOCHFELD KM 9130T - 28

2 Platten	
Leistungsstufen	9
Steuerung	Touch Control
Kindersicherung	Ja
Anschlusskabel mit Stecker	Ja




PALMINA – MIKROWELLE MW700

Maximale Leistung	700 W
Garraum Volumen	20 Liter
Leistungsstufen	5 + Auftaufunktion
Unterbaufähig	



ARTIKELNUMMER	FARBE	EAN
Ohne Mikrowelle		
KB150ESWESOKB	Weiß	4262577421725
KB150ESGESOKB	Grau	4262577421732
KB150ESSESOKB	Schwarz	4262577421749
Inklusive Mikrowelle		
KB150ESWESOKMB	Weiß	4262577421756
KB150ESGESOKMB	Grau	4262577421763
KB150ESSESOKMB	Schwarz	4262577421770



Bennet Rahmenloses Domino-Glaskeramikkochfeld

KM 9130T - 28

- + 9 Leistungsstufen
- + Touch Control Steuerung
- + Restwärmeanzeige
- + Automatische Abschaltung
- + 99 Minuten Timer
- + Kindersicherung



Timer 99 Minuten

AUSSTATTUNG

Ausführung	Glaskeramik / Halogen
Leistungsstufen	9
Steuerung	Touch Control
Anzahl der Kochzonen	2
Zweikreiszone / Bräterzone	Nein / Nein

BESONDERHEITEN

Restwärmeanzeige	Ja
Überhitzungsschutz	Ja
Automatische Abschaltung	Ja
Kindersicherung	Ja
Timer	99 Minuten

TECHNISCHE DATEN

Spannung / Frequenz	220–240V / 50Hz
Anschlusswert Kochfeld	max. 3000 W
Technische Daten der Kochzonen	1 x Ø 190 mm / 1800 W
	1 x Ø 155 mm / 1200 W
Anschlusskabel	mit Stecker
Kabellänge	167 cm

ABMESSUNGEN

Gerätemaße (H x B x T) / Gewicht	5 x 29 x 52 cm / 4,3 kg
Ausschnittmaße Kochfeld (H x B x T)	27 x 49 cm
Maße mit Verpackung (H x B x T) / Gewicht	11,5 x 58 x 37,5 cm / 5,5 kg

ARTIKELNUMMER

KM9130T-28

EAN

4260683875197



Palmina Mikrowelle unterbaufähig

MW 700

- + Als Unterbau und Standgerät nutzbar
- + 20 Liter Garraum
- + 5 Leistungsstufen
- + Auftaufunktion
- + 35 Minuten Timer mit Endsignal

TECHNISCHE DATEN

Max. Leistung Mikrowelle	700 Watt
Max. Aufnahmeleistung	1050 Watt
Spannung / Frequenz	220 – 240 V / 50 Hz
Kabellänge	100 cm

AUSSTATTUNG

Volumen Garraum	20 Liter
Material Garraum	Edelstahl
Material Gehäusefront	silber lackierter Stahl & Kunststoff
Leistungsstufen	5
Grill	Nein
Automatik Programme	Nein
Auftaufunktion	Ja
Kindersicherung	Nein
Timer	35 Minuten

ABMESSUNGEN

Gerätemaße (H x B x T) / Gewicht	25,9 x 44 x 34,9 cm / 10,5 kg
Maße mit Verpackung (H x B x T) / Gewicht	38 x 48,8 x 29,1 cm / 11,5 kg
Maße Garraum (H x B x T)	17,5 x 27,5 x 25,5 cm

ZUBEHÖR

Glas-Drehteller	1, Durchmesser 25,5 cm
-----------------	------------------------

ARTIKELNUMMER	FARBE	EAN
MW 700	Edelstahl	4260458241882