

**Hob****Data sheet / Datenblatt****Kochfeld**

According to Regulation 66/2014EC

Nach Verordnung 66/2014EU

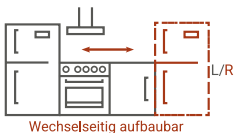
Brand name <i>Warenzeichen</i>		<b>RESPEKTA®</b>					
Type / Model <i>Typ / Modell</i>		<b>KM9130T-28</b>					
Type of appliances <i>Art des Gerätes</i>		<b>X</b>	electric <i>Elektrisch</i>				
			gas <i>Gas</i>				
Number of heating zones / surfaces / burner <i>Anzahl der Kochzonen / Kochflächen / Brenner</i>		<b>2</b>					
Heating technologie <i>Heiztechnik</i>			solid plates <i>Kochplatten</i>				
		<b>X</b>	radiant <i>Strahler</i>				
			induction <i>Induktion</i>				
<b>Vitro ceramic hob / Glaskeramik Kochfeld</b>		<b>Ø 1</b>	<b>Ø 2</b>	<b>Power/Leistg. W</b>	<b>Energy Cons.</b>		
Cooking Zones data <i>Kochzonen Daten</i>		h	190mm	--	1800	190,7 Wh/kg	
		v	155mm	--	1200	194,2 Wh/kg	
Energy consumption of hob <i>Energieverbrauch Kochmulde / Kochfeld</i>		EC electric hob	<b>192,5</b>			Wh/kg	
Power consumption standby mode: <i>Energieverbrauch im Standby-Modus:</i>		N/A					
Power consumption off mode: <i>Energieverbrauch im ausgeschalteten Modus:</i>		<0.5W					
Time after which the equipment reaches automatically standby mode: <i>Zeit, nach der das Gerät automatisch in den Standby-Modus wechselt:</i>		N/A					
Time after which the equipment reaches automatically off mode: <i>Zeit, nach der das Gerät automatisch in den ausgeschalteten Modus wechselt:</i>		<20min					



## Ingrid Singleküche 150 cm mit Oberschränken in Eiche Nordic ohne Kühlschrank

Korpus & Arbeitsplatte Eiche Nordic Nachbildung

- + Maße gesamt (H x B x T) 200 x 150 x 60 cm
- + Ohne Kühlschrank
- + Wechselseitig aufbaubar
- + Ausgestattet mit Domino-Glaskeramikkochfeld
- + Mit hochwertiger Mineralite-Einbauspüle in schwarz
- + Optional mit Mikrowelle erhältlich



### AUSSTATTUNG

1 Unterschrank mit Schublade	50 cm
1 Spülenunterschrank	100 cm
3 Oberschränke	50 cm
1 Arbeitsplatte ohne Ausschnitte	150 cm, 28 mm Stärke
1 Mineralite-Einbauspüle OHIO50X44S	50 x 44 cm mit Ab- und Überlaufgarnitur


### BESONDERE MERKMALE

- + Griffe aus Kunststoff in Alu-Optik
- + Arbeitshöhe 85 cm
- + Ausgestattet mit rahmenlosem Domino-Glaskeramikkochfeld
- + Mit schwarzer Einbauspüle aus Mineralite
- + Optional mit Mikrowelle erhältlich



### Korpus



### Arbeitsplatte



### Front




### Oberschränke



## BENNET – DOMINO GLASKERAMIKKOCHFELD KM 9130T - 28

2 Platten	
Leistungsstufen	9
Steuerung	Touch Control
Kindersicherung	Ja
Anschlusskabel mit Stecker	Ja




## PALMINA – MIKROWELLE MW700

Maximale Leistung	700 W
Garraum Volumen	20 Liter
Leistungsstufen	5 + Auftaufunktion
Unterbaufähig	



ARTIKELNUMMER	FARBE	EAN
<b>Ohne Mikrowelle</b>		
KB150ESWESOK	Weiß	4262422196747
KB150ESGESOK	Grau	4262422196754
KB150ESSESOK	Schwarz	4262422196761
<b>Inklusive Mikrowelle</b>		
KB150ESWESOKM	Weiß	4262422196778
KB150ESGESOKM	Grau	4262422196785
KB150ESSESOKM	Schwarz	4262422196792



## **Bennet** Rahmenloses Domino-Glaskeramikkochfeld

KM 9130T - 28

- + 9 Leistungsstufen
- + Touch Control Steuerung
- + Restwärmeanzeige
- + Automatische Abschaltung
- + 99 Minuten Timer
- + Kindersicherung



Timer 99 Minuten

### AUSSTATTUNG

Ausführung	Glaskeramik / Halogen
Leistungsstufen	9
Steuerung	Touch Control
Anzahl der Kochzonen	2
Zweikreiszone / Bräterzone	Nein / Nein

### BESONDERHEITEN

Restwärmeanzeige	Ja
Überhitzungsschutz	Ja
Automatische Abschaltung	Ja
Kindersicherung	Ja
Timer	99 Minuten

## TECHNISCHE DATEN

Spannung / Frequenz	220–240V / 50Hz
Anschlusswert Kochfeld	max. 3000 W
Technische Daten der Kochzonen	1 x Ø 190 mm / 1800 W
	1 x Ø 155 mm / 1200 W
Anschlusskabel	mit Stecker
Kabellänge	167 cm

## ABMESSUNGEN

Gerätemaße (H x B x T) / Gewicht	5 x 29 x 52 cm / 4,3 kg
Ausschnittmaße Kochfeld (H x B x T)	27 x 49 cm
Maße mit Verpackung (H x B x T) / Gewicht	11,5 x 58 x 37,5 cm / 5,5 kg

## ARTIKELNUMMER

KM9130T-28

## EAN

4260683875197