

Produktdatenblatt

Delegierte Verordnung (EU) Nr. 65/2014

Name oder Warenzeichen des Lieferanten	Respekta
Modellkennung	15120000000726
Anzahl der Garräume	1
Garraum 1	
Energieeffizienzindex	92,9
Energieeffizienzklasse	A
Energieverbrauch pro Zyklus (konventioneller Modus)	0,81 kWh
Energieverbrauch pro Zyklus (Umluft-Modus)	0,79 kWh
Wärmequelle	Strom
Volumen	72 Liter

Das Modell wurde auf dem Unionsmarkt in Verkehr gebracht.



EPREL-Eintragungsnummer 2280723

<https://eprel.ec.europa.eu/qr/2280723>

Lieferant: NEG Novex Großhandelsgesellschaft für Elektro- und Haustechnik GmbH (Hersteller)

Website: www.respekta.de

Kundenbetreuung:

Name: NEG-Novex Großhandelsgesellschaft für Elektro- und Haustechnik GmbH


Website: www.respekta.de

E-Mail-Adresse: produktmanagement@neg-novex.de

Telefonnummer: 06232298500

Anschrift:

Chenover Strasse 5
67117 Limburgerhof
Deutschland



Jonas Einbau-Herdset Matt-schwarz

15120000000726

- + Energieeffizienzklasse A
- + 72 Liter Garraum
- + 7 Beheizungsarten (Backofen)
- + Bedienblende und Tür aus mattschwarzem Glas
- + Auftaufunktion & Dampfunterstützte Garfunktion
- + Rahmenloses Glaskeramikkochfeld
- + 9 Leistungsstufen (Kochfeld)

A



Grill



Umluft



AUSSTATTUNG – BACKOFEN

Regelbare Temperatur	60 – 250 °C
Beheizungsarten	7 (Auftauen, Ober- und Unterhitze, Ober- und Unterhitze mit Umluft, Grill, Grill mit Umluft, Dampfunterstützte Garfunktion, Dampfreinigung)
Backofeninnentür	Doppelverglasung
Backofentür	mattschwarzes Glas mit mattschwarzem Aluminiumgriff
Bedienblende	mattschwarzes Glas
Steuerung	schwarze zylindrische Knebel aus Metall
Backofenlicht	Ja

AUSSTATTUNG – KOCHFELD

Ausführung	Glaskeramik / Halogen
Einstellbare Kochstufen pro Kochzone	9
Restwärmeanzeige	Ja
Überhitzungsschutz	Ja
Automatische Abschaltung	Ja
Kindersicherung	Nein
Anzahl der Kochzonen	4
Zweikreiszone / Bräterzone	Nein / Nein

TECHNISCHE DATEN

Energieeffizienzindex pro Garraum (EEI)	92,9
Energieeffizienzklasse pro Garraum (von A+++ bis D)	A
Energieverbrauch pro Zyklus	Konventionell: 0,81 kWh
	Umluft: 0,79 kWh
Anzahl der Garräume	1
Wärmequelle pro Garraum	Elektro
Volumen des Garraums	72 Liter
Größe des Geräts	groß: > 65 L Volumen
Anschlusswert Backofen	2800 W / 220 – 240 V oder 400 V / 50 Hz
Anschlusswert Kochfeld	max. 6000 W / 220 – 240 V oder 400 V / 50 Hz
Kochzonen	2 x Ø 140 mm / 1200 W
	2 x Ø 180 mm / 1800 W
Anschlusskabel mit Stecker	–

ZUBEHÖR

Emailliertes Backblech	1
Grillrost	1
Teleskopauszüge im Backraum	Nein
Seitengitter im Garraum	Nein

ABMESSUNGEN

Gerätemaße Backofen (H x B x T) / Gewicht	59,5 x 59,4 x 52,1 cm / 25,5 kg
Einbaumaße Backofen (H x B x T)	60 x 56,7 x 57,1 cm
Gerätemaße Kochfeld (H x B x T) / Gewicht	5 x 58 x 51 cm / 7,8 kg
Ausschnittmaße Kochfeld (H x B x T)	3 x 56 x 49 cm
Maße mit Verpackung (H x B x T) / Gewicht	77,5 x 63,9 x 57,9 cm / 36,5 kg

ARTIKELNUMMER	MODELL	EAN	EPREL
15120000000726	HS2001MS-26	4262421978467	2280723

WARNHINWEIS

Die Installation von Geräten ohne Netzstecker muss durch qualifiziertes Fachpersonal erfolgen.

Produktdatenblatt

Delegierte Verordnung (EU) Nr. 65/2014

Name oder Warenzeichen des Lieferanten	Respekta
Modellkennung	CH22055SA
Jährlicher Energieverbrauch	18,0 kWh/Jahr
Energieeffizienzklasse	A
Fluiddynamische Effizienz	24,1
Klasse für die fluiddynamische Effizienz	B
Beleuchtungseffizienz	45,0 lx/W
Beleuchtungseffizienzklasse	A
Fettabscheidegrad	76,9 %
Klasse für den Fettabscheidegrad	C
Luftstrom (bei minimaler Geschwindigkeit im Normalbetrieb)	147 m³/h
Luftstrom (bei maximaler Geschwindigkeit im Normalbetrieb)	308 m³/h
A-bewertete Luftschallemissionen (bei minimaler Geschwindigkeit im Normalbetrieb)	52 dB
A-bewertete Luftschallemissionen (bei maximaler Geschwindigkeit im Normalbetrieb)	66 dB

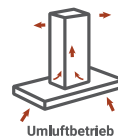
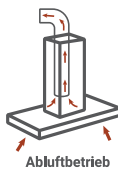
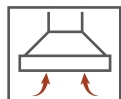
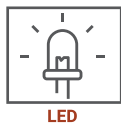


Karena Kaminhaube schwarz matt, 60 cm

CH 22055 SA

A

- + Energieeffizienzklasse A
- + Metallgehäuse mit matter Pulverbeschichtung
- + Breite: 60 cm
- + 3 Leistungsstufen
- + LED-Beleuchtung
- + Abluft & Umluftbetrieb möglich



TECHNISCHE DATEN

Jährlicher Energieverbrauch (AEHood)	18 kWh
Energieeffizienzklasse	A
Fluiddynamische Effizienz (FDEhood)	24,1
Fluiddynamische Effizienzklasse	B
Beleuchtungseffizienz (LEhood)	45 Lux / Watt
Beleuchtungseffizienzklasse	A
Fettabscheidegrad	76,9%
Fettabscheideeffizienzklasse	C
Luftstrom bei minimaler / maximaler Geschwindigkeit im Normalbetrieb	147,2–308,8 m³/h
A-bewertete Luftschallemission bei minimaler / maximaler Geschwindigkeit im Normalbetrieb	52 – 66 dB (A)
Leistungsaufnahme im Aus-Zustand	–
Leistungsaufnahme im Bereitschaftszustand	–

AUSSTATTUNG

Steuerung	Drucktasten
Glasschirm	Nein
Korpus	Stahlblech schwarz matt pulverbeschichtet
Schacht	Stahlblech schwarz matt pulverbeschichtet
Leistungsstufen	3
LED Beleuchtung max.	1 x 2 Watt
Rohranschluss (Durchmesser)	150 mm
Spannung / Frequenz	220 – 240 V / 50 Hz
Anschlusswert	62 Watt
Kabellänge	135 cm

ABMESSUNGEN

Gerätemaße (H x B x T) / Gewicht	58–96 x 60 x 47,5 cm / 7,5 kg
Maße mit Verpackung (H x B x T) / Gewicht	53 x 65 x 25 cm / 9 kg

ZUBEHÖR

EAN

Inkl. Metallfettfilter (auswaschbar) 2 x MIZ 2009	4897014601240
Nicht enthalten: Aktiv-Kohlefilter 2 x MIZ 5000 N	4260641229376
Nicht enthalten: Umluftweiche 1 x ULW 1	4260458247112

ARTIKELNUMMER

FARBE

EAN

CH22055SA	schwarz	4260641229642
-----------	---------	---------------

Produktdatenblatt

DELEGIERTE VERORDNUNG (EU) 2019/2016 DER KOMMISSION zur Energieverbrauchskennzeichnung von Kühlgeräten

Name oder Handelsmarke des Lieferanten: respekta

Anschrift des Lieferanten: NEG-Novex Großhandelsgesellschaft für Elektro- und Haustechnik GmbH, Chenover Strasse 5, 67117 Limburgerhof, DE

Modellkennung: GKE178-10

Art des Kühlgeräts:

Geräuscharmes Gerät:	Nein	Bauart:	Einbaugerät
----------------------	------	---------	-------------

Weinlagerschrank:	Nein	Anderes Kühlgerät:	Ja
-------------------	------	--------------------	----

Allgemeine Produktparameter:

Parameter		Wert	Parameter	Wert
Gesamtabmessungen (in Millimeter)	Höhe	1 770	Gesamtrauminhalt (in dm ³ oder l)	251
	Breite	540		
	Tiefe	545		
EEL	100	Energieeffizienzklasse	E	
Luftschallemissionen (in dB(A) re 1 pW)	38	Luftschallemissionsklasse	C	
Jährlicher Energieverbrauch (in kWh/a)	217	Klimaklasse:	tropische Zone	
Mindestumgebungstemperatur (in °C), für die das Kühlgerät geeignet ist	16	Höchstumgebungstemperatur (in °C), für die das Kühlgerät geeignet ist	43	
Winterschaltung	Ja			

Fachparameter:

Fachtyp	Fachparameter und #werte			
		Rauminhalt des Fachs (in dm ³ oder l)	Empfohlene Temperatureinstellung für eine optimierte Lebensmittellagerung (in °C) Diese Einstellungen dürfen nicht im Widerspruch zu den Lagerbedingungen nach	Gefriervermögen (in kg/24h)

				Anhang IV Tabelle 3 stehen		
Speisekammerfach	Nein	-	-	-	-	-
Weinlagerfach	Nein	-	-	-	-	-
Kellerfach	Nein	-	-	-	-	-
Lagerfach für frische Lebensmittel	Ja	181,0	4	-	-	A
Kaltlagerfach	Nein	-	-	-	-	-
Null-Sterne- oder Eisbereiterfach	Nein	-	-	-	-	-
Ein-Stern-Fach	Nein	-	-	-	-	-
Zwei-Sterne-Fach	Nein	-	-	-	-	-
Drei-Sterne-Fach	Nein	-	-	-	-	-
Vier-Sterne-Fach	Ja	70,0	-18	3,3	-	M
Zwei-Sterne-Abteil	Nein	-	-	-	-	-
Fach mit variabler Temperatur	-	-	-	-	-	-
Für Vier-Sterne-Fächer						
Schnelleinfrierfunktion				Ja		
Lichtquellenparameter:						
Art der Lichtquelle				-		
Energieeffizienzklasse				-		
Mindestlaufzeit der vom Hersteller angebotenen Garantie: 24 Monate						
Weitere Angaben:						
Weblink zur Website des Lieferanten, auf der die Informationen gemäß Anhang II Nummer 4 der Verordnung (EU) 2019/2019 der Kommission zu finden sind: https://www.respekta.de/						

Das Modell wurde auf dem Unionsmarkt in Verkehr gebracht , und zwar ab dem 01/09/2023



EPREL-Eintragungsnummer 1347146

<https://eprel.ec.europa.eu/qr/1347146>

Lieferant: NEG Novex Großhandelsgesellschaft für Elektro- und H
austechnik GmbH (Hersteller)

Website: www.respekta.info

Kundenbetreuung:

Name: NEG-Novex Großhandelsgesellschaft für Elektro- und Haust
echnik GmbH

Website: www.respekta.de

E-Mail-Adresse: produktmanagement@neg-novex.de

Telefonnummer: 06232298500

Anschrift:

Chenover Strasse 5
67117 Limburgerhof
Deutschland

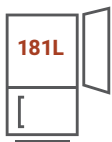


Halden Einbau Kühl-/Gefrierkombination

GKE178-10

E

- + **** Gefrierfach
- + 251 L Gesamtnutzinhalt
- + Schnellgefrierfunktion
- + Winterschaltung
- + Wechselbarer Türanschlag
- + Automatisches Abtauen des Kühlteils



TECHNISCHE DATEN

Kategorie des Haushaltskühlgerätemodells	7 – Kühl-/Gefriergerät
Energieeffizienzklasse Skala von A bis G	E
Jahresenergieverbrauch	217 kW/h
Gesamtnutzinhalt aller Frischhalte und Kühlfächer	181 L
Gesamtnutzinhalt aller Gefrierfächer	70 L
Sterne Kennzeichnung	****
Abtauverfahren Kühlteil / Gefrierteil	automatisch / manuell
Max. Lagerzeit bei Störungen	12,5 Std.
Gefriervermögen in 24 Std.	3,3 kg
Klimaklasse	N / ST / T
Empfohlene Umgebungstemperatur	16 bis 43 °C
Geräuschemission und Geräuschemissionsklasse	38 dB (A) / C
Einbaugerät	Ja

AUSSTATTUNG

Regelbares Thermostat	Ja
Kompressor	1
Wechselbarer Türanschlag	Ja
LED-Beleuchtung im Kühlteil	2 Watt
Verstellbare Füße	Nein
Schleppscharniere	Ja
Kabellänge	210 cm
Glasablagen	4
Gemüseschubladen	1
Türablagen	4
Schubladen Gefrierteil / Klappe Gefrierteil	2 / 1

BESONDERHEITEN

Schnellgefrierfunktion
Winterschaltung

ZUBEHÖR

Eierablagen	1
Eiswürfelbereiter	1

ABMESSUNGEN

Gerätemaße (H x B x T) / Gewicht	177 x 54 x 54,5 cm / 48 kg
Einbaumaße (H x B x T)	177,5 - 179 x 56 - 57 x 55 cm
Maße mit Verpackung (H x B x T) / Gewicht	185,4 x 58,4 x 57,7 cm/ 51,5 kg

ARTIKELNUMMER	FARBE	EAN	EPREL
GKE178-10	Weiß	4262376912349	1347146

Produktdatenblatt

DELEGIERTE VERORDNUNG (EU) 2019/2017 DER KOMMISSION zur Energieverbrauchskennzeichnung von Haushaltsgeschirrspülern

Name oder Handelsmarke des Lieferanten: respekta

Anschrift des Lieferanten: NEG-Novex Großhandelsgesellschaft für Elektro- und Haustechnik GmbH, Chenover Strasse 5, 67117 Limburgerhof, DE

Modellkennung: GSP60TIDM

Allgemeine Produktparameter:

Parameter	Wert	Parameter	Wert	
Nennkapazität ^(a) (ps)	12	Abmessungen in cm	Höhe	82
			Breite	60
			Tiefe	57
EEI ^(a)	55,9	Energieeffizienzklasse ^(a)	E	
Reinigungsleistungsindex ^(a)	1,125	Trocknungsleistungsindex ^(a)	1,065	
Energieverbrauch in kWh [pro Betriebszyklus] im eco-Programm bei Kaltwasseranschluss. Der tatsächliche Energieverbrauch hängt von der jeweiligen Nutzung des Geräts ab.	0,923	Wasserverbrauch in Litern [pro Betriebszyklus] im eco-Programm. Der tatsächliche Wasserverbrauch hängt von der jeweiligen Nutzung des Geräts und vom Härtegrad des Wassers ab.	11,0	
Programmdauer ^(a) (h:min)	3:40	Art	Einbaugerät	
Luftschallemissionen ^(a) (dB (A) re 1 pW)	49	Luftschallemissionsklasse ^(a)	C	
Aus-Zustand (W) (falls zutreffend)	0,49	Bereitschaftszustand (W) (falls zutreffend)	-	
Zeitvorwahl (W) (falls zutreffend)	1,00	Vernetzter Bereitschaftsbetrieb (W) (falls zutreffend)	-	

Mindestlaufzeit der vom Lieferanten angebotenen Garantie: 24 Monate

Weitere Angaben:

Weblink zur Website des Lieferanten, auf der die Informationen gemäß Anhang II Nummer 6 der Verordnung (EU) 2019/2022 der Kommission zu finden sind: www.respekta.info

^(a) für das eco-Programm.

Das Modell wurde auf dem Unionsmarkt in Verkehr gebracht , und zwar ab dem 01



EPREL-Eintragungsnummer 734875

<https://eprel.ec.europa.eu/qr/734875>

Lieferant: NEG Novex Großhandelsgesellschaft für Elektro- und Haustechnik GmbH (Hersteller)

Website: www.respekta.info

Kundenbetreuung:

Name: NEG-Novex Großhandelsgesellschaft für Elektro- und Haustechnik GmbH

Website: www.respekta.de

E-Mail-Adresse: produktmanagement@neg-novex.de

Telefonnummer: 06232298500

Anschrift:

Chenover Strasse 5
67117 Limburgerhof
Deutschland



Kari Einbaugeschirrspüler, 60 cm, mit Display, teilintegriert

GSP 60 TID M

E

- + 6 Programme
- + vollelektronische Steuerung
- + 2 Sprühebene
- + Startzeitvorwahl (3–12 Std.)
- + LED-Display



TECHNISCHE DATEN

Anzahl der Maßgedecke	12
Energieeffizienzklasse Skala A – G	E
Energieverbrauch Eco Programm bei 100 Programmzyklen	92 kW/h
Leistungsaufnahme im Aus-Zustand	0,49 W
Leistungsaufnahme im Modus Zeitvorwahl	1,00 W
Wasserverbrauch Eco Programm pro Zyklus	11 L
Reinigungsleistungsindex	1,125
Trocknungsleistungsindex	1,065
Standardprogramm	ECO 45 °C
Dauer Eco Programm in h:min	03:40
Geräuschemission / Geräuschemissionsklasse	49 dB(A) / C
Einbaugerät	Ja

AUSSTATTUNG

Innenraum	rostfreier Edelstahl
Bedienblende	Edelstahl
6 Programme	Intensiv (03:25), Universal (02:55), Eco (03:40), Glas (02:00), 90 Min. Programm (01:30), Kurzprogramm (00:30)
Steuerung	Elektroniktasten
Display	LED-Display mit Indikatorlampen
Höhenverstellbare Füße	50 mm
Länge Ablaufschlauch	138 cm
Länge Zulaufschlauch	150 cm
Kabellänge	150 cm
Verstellbarer Oberkorb	Ja
Tellerhalter	klappbar
Tassenhalter	2
Besteckkorb	1

BESONDERHEITEN

Halbe Beladung	Ja
Startzeitvorwahl	3 / 6 / 9 / 12 Stunden
Restlaufanzeige	Nein
Kindersicherung	Nein
Klarspüler und Regeneriersalzanzeige	Ja
Überlaufschutz	Ja

ZUBEHÖR

EAN

Sicherheitszulaufschlauch (Aquastop)	4016417043888
--------------------------------------	---------------

ABMESSUNGEN

Gerätemaße (H x B x T) / Gewicht	81,5 x 59,8 x 57 cm / 35 kg
Einbaumaße (H x B x T)	82 – 86,5 x 60 x 58 cm
Maße mit Verpackung (H x B x T) / Gewicht	88,4 x 63 x 63,5 cm / 42 kg

ARTIKELNUMMER	AUSSTATTUNG	EAN	EPREL
GSP60TIDM	ohne Aquastop	4260683871847	734875
GSP60TIDMAS	mit Aquastop	4260683876989	734875



Merle

Küchenblock 280 cm

Korpus & Arbeitsplatte
Eiche Sägerau Nachbildung

- + Maße gesamt (H x B x T) 200 x 280 x 60 cm
- + Wechselseitig aufbaubar
- + Stangengriffe aus Metall im Edelstahl Look
- + Auszüge und Türscharniere mit Soft-Close Funktion
- + Ausgestattet mit mattschwarzen Geräten
- + Mit teilintegriertem Geschirrspüler 60 cm
- + Inkl. Einbau-Kühl-Gefrier-Kombi 178 cm

AUSSTATTUNG

1 Kühlschrankumbau für 178 cm Kühl-Gefrierkombination	60 cm, Gesamthöhe 200 cm
1 Unterschrank mit Schublade	50 cm
1 Herdumbauschrank	60 cm
1 Nische für Geschirrspüler mit Dekorblende	60 cm
1 Spülenunterschrank	50 cm
1 Oberschrank	50 cm
1 Oberschrank mit Glaseinlagen in den Türen	110 cm
1 Arbeitsplatte ohne Ausschnitte	220 cm, 28 mm Stärke
1 Edelstahlspüle BALTIMORE	86 x 43,5 cm mit Ab- und Überlaufgarnitur

BESONDERE MERKMALE

- + Stangengriffe aus Metall im Edelstahl Look
- + Alle Scharniere und Auszüge mit Soft-Close Funktion (Ausnahme Kühlschranktür)
- + Mattschwarzes Einbaugerät mit Glaskeramikfeld
- + Arbeitshöhe 85 cm



Korpus



Arbeitsplatte



Front



JONAS – EINBAU HERD-SET HS2001MS-26 1512000000726

Energieeffizienzklasse	A
Energieverbrauch / Zyklus	
Konventionell	0,81 kWh
Heißluft / Umluft	0,79 kWh
Beheizungsarten	7
Rahmenloses Glaskeramikkochfeld	
Leistungsstufen	9



KARENA – KAMINHAUBE CH22055SA

Steuerung	Drucktasten
Energieeffizienzklasse	A
Energieverbrauch / Jahr	18 kWh
Abluftleistung	308,8 m³/h
Max. Luftschallemission	66 dB (A)
LED Beleuchtung	1 x 2 W
Breite	60 cm



KARI – EINBAUGESCHIRRSPÜLER GSP60TIDM

Energieeffizienzklasse	E
Energieverbrauch pro 100 Zyklen	92 kWh
Wasserverbrauch pro Zyklus	11 l
Programme	6
Maßgedecke	12
Mit Startzeitvorwahl	Ja



HALDEN – EINBAU KÜHL-/GERFRIERKOMBINATION GKE178-10

Energieeffizienzklasse	E
Energieverbrauch / Jahr	217 kWh
Luftschallemission	38 dB (A)
Nutzhalt Kühlfach	181 l
Nutzhalt 4* Gefrierfach	70 l
Maße (H x B x T)	177 x 54 x 54,5 cm



ARTIKELNUMMER	FARBE	EAN
KB280ESWG78S	Weiß	4262422195153
KB280ESGG78S	Grau	4262422195078
KB280ESSG78S	Schwarz	4262422195115