



Mikrowellengeräte Öfen

Modellnr. des HERSTELLERS		MM720COR
Produktfamilie		Mikrowelle
Installationsmodus: FS (Freistehend) - BI (Integriert) - UB (Unterbau)		FS - UB
Netto-Gesamtvolumen (Fassungsvermögen)	Liter	20
Abbildung		
Modellnummer (Kunde)		MMWU720.0SI
EAN Code		7629999109841
Marke		Neutral
Bestimmungsland		-
DESIGN		
Gehäusefarbe		silber lackiert
Bedienfeldfarbe		silber
Fenster, Ausführung		Glas
Ofentür (Typ/Farbe)		silber
Ofentür: Anschlag (horizontal, vertikal)		horizontal
Garraum (Typ/Farbe)		weiß lackierter Stahl
Griff: Typ (integrierter Griff, Außengriff, etc.)		Außengriff
Griff: Farbe / Material		silber
Bedienelemente (mech./analog/digital/Full-Touch)		mech.
Display		N
Tasten: Farbe / Anzahl	Anz.	silber/2
Marke/Logo Farbe:		-
Marke/Logo Position:		-
Modellnummer Position:		-
MERKMALE & AUSSTATTUNG		
Zusätzliche Garmethoden: Grill (J=Ja / N=Nein)		N
Crisp-Funktion (J=Ja / N=Nein)		N
Dampf (J=Ja / N=Nein)		N
Umluft (J=Ja / N=Nein)		N
Aufwärmen (J=Ja / N=Nein)		J
Mehr/weniger Kontrolle (J=Ja / N=Nein)		J
Variable Leistungsstufen	Anz.	5
Auftauen (J=Ja / N=Nein)		J
Uhr (J=Ja / N=Nein)		J (Timer 35 Minuten)
Automatikprogramme (Garmenü)	Anz.	N
Drehteller (J=Ja / N=Nein)		J
Durchmesser Drehteller	mm	255
Inverter Technologie (J=Ja / N=Nein)		N
Mikrowellenleistung	W	700
Grillleistung	W	N
Umluftleistung	W	-
Umluft + Grillleistung	W	-
Kombinationsleistung	W	-
Dampfleistung	W	-
Sensor (J=Ja / N=Nein)		N
Innenbeleuchtung (J=Ja / N=Nein)		J
ZUBEHÖR		
Crisp Teller (J=Ja / N=Nein)		N
Wasserbehälter für Dampffunktion (J=Ja / N=Nein)		N
Sonstiges Zubehör (angeben)		Drehteller
ELEKTRISCHER ANSCHLUSS		
Spannung/Frequenz	V/Hz	230V/50Hz
Nennleistung	Watt	700W
Netzkabel / Länge	mm	1000
Netzkabel (mit/ohne) Stecker		With
ABMESSUNGEN UND GEWICHT		
Abmessung (Gerät): Höhe	mm	259
Breite	mm	440
Tiefe	mm	349

Abmessung (Nischen): Höhe	mm	-
Breite	mm	-
Tiefe	mm	-
Nettogewicht	kg	10,5
Bruttogewicht (einschl. Verpackung)	kg	11,5
Abmessung (verpackt): Höhe	mm	291
Breite	mm	488
Tiefe	mm	380
Europalette (1200 x 800 mm)	Einheiten	-
Lademenge (20 / 40 GP / 40 HC)	Einheiten	581 / 1187 / 1336
WIEDERVERWERTBARE MATERIALIEN		
Verpackungsmaterialien / Recyclingsymbole (RS)	RS	Cardboard
Karton	kg	1
Polystyrol (EPS)	kg	0,142
Polyethylenfolie (PP)	kg	0
Polypropylen (PP)	kg	0
Holz	kg	0
DGP= DER GRÜNE PUNKT (J=Ja / N=Nein)		N
DOKUMENTATION UND SERVICE		
Zulassungen (VDE / TÜV / IMQ / NF / ÖVE / DEMKO usw.)		Intertek
Zertifizierungen (CE / ISO 9001/2 / LGA)		
Bedienungsanleitung – Sprachen (D / E / F / GB / I / NL / P)	Sprachen	D
Max. Ausfallquote (in den ersten 12 Monaten)	%	-
Max. Ausfallquote (in den ersten 24 Monaten)	%	-
Garantiekarte		-
Energieverbrauchsaufkleber		N
Blatt mit RoHS-/WEEE-Richtlinie		N
MARKETINGINFORMATIONEN		
Alleinstellungsmerkmal		

In BLAU: Daten von Importeur/Kunde!

Abbildung kann vom Original abweichen



Glaskeramik-Doppelkochplatte

EB-GK-2R

Beschreibung

Dieses 2 Platten Kochfeld mit
Edelstahlrahmen bietet Ihnen 3000W
Leistung.

Glaskeramik
Edelstahlrahmen
Knebel Bedienung
Restwärmeanzeige
Schukostecker



Technische Daten	
Geräteart	Glaskeramik-Doppelkochplatte
Bedienpanel	Knebel
Material Kochfeld	Glaskeramik
Anzahl Kochfelder	2
Durchmesser Kochfeld vorne	14,00 cm
Durchmesser Kochfeld hinten	18,00 cm
Leistung kleines Kochfeld	1200 Watt
Leistung großes Kochfeld	1800 Watt
Maximale Leistung	3000 Watt
Spannung	220 - 240 Volt
Frequenz	50 Hz
Ausstattung	
Restwärmeanzeige	ja
Heizstufen	je Platte 9, stufenlos
Kabellänge	100 cm
Schukostecker	ja
Abmessungen Aussäugung Kochfeld Breite	28,70 cm

Ausstattung	
Abmessungen Aussägung Kochfeld Tiefe	49,80 cm
Einbautiefe Kochfeld	4,00 cm
Logistik	
Gerätemaß Kochfeld (HxBxT)	5,00 x 29,70 x 51,50 cm
Verpackungsabmessungen Kochfeld (HxBxT)	13,00 x 34,50 x 57,00 cm
Nettogewicht Kochfeld	4,00 Kg
Bruttogewicht Kochfeld	4,60 Kg
Containermenge 40HQ	2584 Stück
Artikelnummer	23046
EAN Nummer	4030608230468

*Abbildung ähnlich

Energiemerkmale

Energieeffizienzklasse	E	
Kühlart	STATIC	
Typ (Freistehend / Einbau)	Einbau	
Kontrollart	Elektronisch	
Energieverbrauch kWh/ Jahr	148 kWh/Jahr	
Temperaturanstiegszeit	7, Stunden	
Gefriervermögen kg/24 h	2,6 kg /24 Std.	
Klimaklasse	N	+16°C - +32°C
Luftschallemission dB(A) / Klasse	38	
Luftschallemissionsklasse	C	
Stromversorgung	AC 220-240V; 50Hz	

Ausstattung

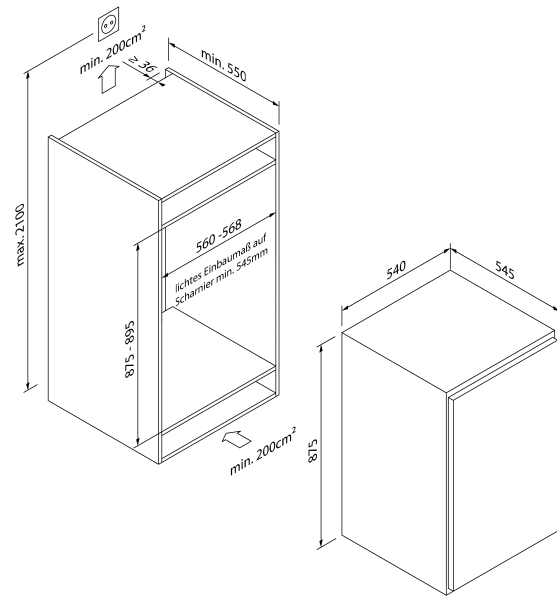
Anzahl Türen	1	
Gefrierteil	FRIDGE	
Display	-	
Anzahl Abstellflächen	3	
Abstellflächenart	Glasablage aus Sicherheitsglas	
Türablagen (+ Flaschenablage)	2	+1
Abtauen (Automatik / manuell)	Manuell	
Gefrierfach (4-Sterne / -18°C)	2,6	
Schubladen Kühlteil	1	
Schubladen Gefrierteil	0	
Innenbeleuchtung	LED	
Temperaturregelung	Ja	

Allgemeine Spezifikation

Nutzzinhalt Gesamt netto	112 Liter
Nutzzinhalt Kühlen netto	96 Liter
Nutzzinhalt Gefrieren netto	16 Liter
Nische	88 cm
Einbaumaße (HxBxT)	
Farbe	weiß
Türanschlag wechselbar	Ja
Höhenverstellbare Füße	Ja

Abmessungen / Logistikdaten

Produktbezeichnung	WR2201
Artikelnummer	10804150
EAN-Code	4251003107777
Gerätemaße in mm (BxTxH)	540X545X875
Gewicht (Gerät)	27 kg
Kartonmaße in mm (BxTxH)	584X577X939
Gewicht (Gerät + Verpackung)	28 kg
Verpackungseinheit	1 Stück
Palettenmenge	4 Stück
20 Fuß Container	88 Stück
40 Fuß Container	180 Stück
40 Fuß High Cube Container	210 Stück

**Sonstiges:**