

Oven		Data sheet / <i>Datenblatt</i>			Backofen	
According to Regulation 65/2014EC		Nach Verordnung 65/2014EU				
Brand name <i>Warenzeichen</i>		RESPEKTA®				
Type / Model <i>Typ / Modell</i>		15110000000226 AB141-26				
Energy efficiency Index <i>Energieeffizienzindex</i>		EEI cavity	91.8			
Energy Efficiency Class (D to A+++) <i>Energieeffizienzklasse (D to A+++)</i>		EEI cavity	A			
Energy consumption per cycle > in conventional mode <i>Energieverbrauch per Zyklus &gt; im konventionellen Modus</i>			Rate / Unit <i>Wert / Einheit</i>	0,92	kWh	
Energy consumption per cycle > in circulating air mode <i>Energieverbrauch per Zyklus &gt; im Umluft Modus</i>			Rate / Unit <i>Wert / Einheit</i>	0,78	kWh	
Number of cavities <i>Anzahl Garräume</i>			1			
Type of Heat source <i>Art der Wärmequelle</i>		X	Electric / <i>Elektrisch</i>			
			Gas			
Usable volume of cavity <i>Nutzvolumen des Garraums</i>			Rate <i>Wert</i>	72	L	

Power consumption standby mode: Energieverbrauch im Standby-Modus:	< 0.8W
Power consumption off mode: Energieverbrauch im ausgeschalteten Modus:	N/A
Time after which the equipment reaches automatically standby mode: Zeit, nach der das Gerät automatisch in den Standby-Modus wechselt:	< 20min
Time after which the equipment reaches automatically off mode: Zeit, nach der das Gerät automatisch in den ausgeschalteten Modus wechselt:	N/A
This product contains a light source of energy efficiency class G. Dieses Produkt enthält eine Lichtquelle der Energieeffizienzklasse G.	

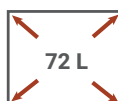
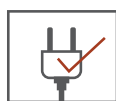


## Jim Einbaubackofen autark

15110000000226

A

- + Energieeffizienzklasse A
- + 72 Liter Garraum
- + 10 Beheizungsarten
- + Auftaufunktion & Dampfreinigung
- + LED-Timer
- + Zeitschaltuhr



### AUSSTATTUNG

Regelbare Temperatur	60° – 250 °C
Beheizungsarten	10 (Auftauen, Ober- und Unterhitze, Ober- und Unterhitze mit Umluft, Heißluft, kleiner Grill, kleiner Grill mit Heißluft, Großer Grill, Großer Grill mit Umluf, Unterhitze mit Umluft, Dampfreinigung)
Backofeninnentür	Doppelverglasung
Backofentür	schwarzes Glas mit Aluminiumgriff
Bedienblende	Edelstahl
Steuerung	versenkbare zylindrische Knebel / silberfarben
Backofenlicht	Ja

### TECHNISCHE DATEN

Energieeffizienzindex pro Garraum (EEI)	91,8
Energieeffizienzklasse pro Garraum (von A+++ bis D)	A
Energieverbrauch pro Zyklus	Konventionell: 0,92 kWh
	Umluft: 0,78 kWh
Anzahl der Garräume	1
Wärmequelle pro Garraum	Elektro
Volumen des Garraums	72 Liter
Größe des Geräts	groß: > 65L Volumen
Anschlusswert Backofen	3400 W / 220 – 240V - 50Hz
Anschluss	150 cm Kabel mit Schutzkontakt-Stecker

## ZUBEHÖR

Emailliertes Backblech	1
Grillrost	1
Teleskopauszüge im Backraum	Ja
Seitengitter im Garraum	Ja

## BESONDERHEITEN

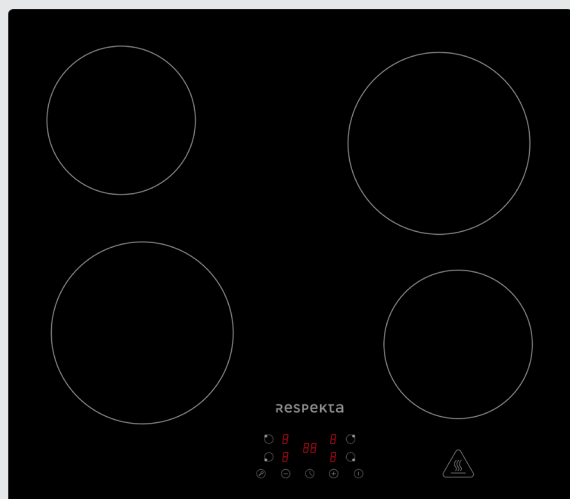
LED-Timer	Mit Touch Control
Zeitschaltuhr	Ja

## ABMESSUNGEN

Gerätemaße (H x B x T) / Gewicht	59,5 x 59,4 x 52,1 cm / 30,5 kg
Maße mit Verpackung (H x B x T) / Gewicht	65,8 x 63,9 x 57,9 cm / 33,5 kg
Einbaumaße (H x B x T)	60 x 56,5 x 57 cm

ARTIKELNUMMER	MODELL	EAN	EPREL
15110000000226	AB141-26	4262421975299	1976056

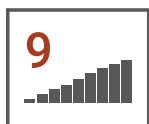
Hob		Data sheet / Datenblatt				Kochfeld	
According to Regulation 66/2014EC				Nach Verordnung 66/2014EU			
Brand name <i>Warenzeichen</i>			RESPEKTA®				
Type / Model <i>Typ /Modell</i>			KM4400-28				
Type of appliances <i>Art des Gerätes</i>			X	electric <i>Elektrisch</i>			
				gas <i>Gas</i>			
Number of heating zones / surfaces / burner <i>Anzahl der Kochzonen / Kochflächen / Brenner</i>			4				
Heating technologie <i>Heiztechnik</i>				solid plates <i>Kochplatten</i>			
			X	radiant <i>Strahler</i>			
				induction <i>Induktion</i>			
Vitro ceramic hob / Glaskeramik Kochfeld			Ø 1	Ø 2	Power/Leistg. W	Energy Cons.	
Cooking Zones data <i>Kochzonen Daten</i>		hl	155mm	--	1200	189,8	Wh/kg
		hr	190mm	--	1800	190,7	Wh/kg
		vl	190mm	--	1800	190,8	Wh/kg
		vr	155mm	--	1200	194,2	Wh/kg
Energy consumption of hob <i>Energieverbrauch Kochmulde / Kochfeld</i>			EC electric hob	191,4			Wh/kg
Power consumption standby mode: <i>Energieverbrauch im Standby-Modus:</i>				N/A			
Power consumption off mode: <i>Energieverbrauch im ausgeschalteten Modus:</i>				<0.5W			
Time after which the equipment reaches automatically standby mode: <i>Zeit, nach der das Gerät automatisch in den Standby-Modus wechselt:</i>				N/A			
Time after which the equipment reaches automatically off mode: <i>Zeit, nach der das Gerät automatisch in den ausgeschalteten Modus wechselt:</i>				<20min			



## Aaron Rahmenloses Glaskeramikkochfeld

KM 4400-28

- + 9 Leistungsstufen
- + Touch Control Steuerung
- + Restwärmeanzeige
- + Automatische Abschaltung
- + 99 Minuten Timer
- + Kindersicherung



Timer 99 Minuten

### AUSSTATTUNG

Ausführung	Glaskeramik / Halogen
Leistungsstufen	9
Steuerung	Touch Control
Anzahl der Kochzonen	4
Zweikreiszone / Bräterzone	Nein / Nein

### BESONDERHEITEN

Restwärmeanzeige	Ja
Überhitzungsschutz	Ja
Automatische Abschaltung	Ja
Kindersicherung	Ja
Timer	99 Minuten

## TECHNISCHE DATEN

Spannung / Frequenz	220–240V oder 400V / 50Hz
Anschlusswert Kochfeld	max. 6000 W
Technische Daten der Kochzonen	2 x Ø 190 mm / 1800 W
	2 x Ø 155 mm / 1200 W
Anschlusskabel	ohne Stecker
Kabellänge	100 cm

## ABMESSUNGEN

Gerätemaße (H x B x T) / Gewicht	5 x 59 x 52 cm / 7,8 kg
Ausschnittmaße Kochfeld (H x B x T)	56 x 49 cm
Maße mit Verpackung (H x B x T) / Gewicht	12 x 70 x 62 cm / 9,0 kg

## ARTIKELNUMMER

## EAN

KM4400-28	4260683876880
-----------	---------------

Cooker hood		Data sheet / Datenblatt		Dunstabzugshaube	
nach Verordnung (EU) Nr. 65/2014 und Verordnung (EU) Nr. 66/2014					
Brand name Warenzeichen		RESPEKTA®			
Type / Model Typ / Modell		CH 22010 SBZ			
Annual Energy Consumption Jährliche Energieverbrauch		AEC hood	35.2		kWh
Energy Efficiency Class (D to A+++) Energieeffizizklasse (D bis A+++)		EEI hood	B		
Fluid Dynamic Efficiency Fluiddynamische Effizienz		FDE hood	Rate / Class Wert / Klasse	14.2	D
Lighting efficiency (in watts) Beleuchtungseffizienz (in Watt)		LE hood	Rate / Class Wert / Klasse	57	A
Grease Filtering rate (in %) Fettabscheidegrad Wert (in %)			Rate / Class Wert / Klasse	73.5	D
Air flow rate at best efficiency point Luftvolumenstrom im Bestpunkt		Q BEP	Rate / Unit Wert / Einheit	213.0	m3 /h
Air pressure at best efficiency point Luftdruck im Bestpunkt		P BEP	Rate / Unit Wert / Einheit	150	Pa
Maximum air flow Maximaler Luftstrom		Q max	Rate / Unit Wert / Einheit	377.0	m3 /h
Working points highest setting Maximaler Luftstrom im Normalbetrieb				377.0	m3 /h
Working points lowest setting Minimaler Luftstrom im Normalbetrieb				274.7	m3 /h
Electric power input at best efficiency point Elektrische Eingangsleistung im Bestpunkt		W BEP	Rate / Unit Wert / Einheit	62.6	W
Nominal power of the lighting system Nennleistung des Beleuchtungssystems		W L	Rate / Unit Wert / Einheit	1.3	W
Average illumination of the lighting system on the cooking surface Durchschnittl. Beleuchtungsstärke des Beleuchtungs- systems auf der Kochoberfläche		E middle	Rate / Unit Wert / Einheit	72	LUX
Power consumption in standby mode Leistungsaufnahme im Bereitschaftszustand		P s	Rate / Unit Wert / Einheit	-	W
Power consumption in off mode Leistungsaufnahme im Aus-Zustand		P o	Rate / Unit Wert / Einheit	0	W
Sound power level Schallleistungspegel		L wa	min./max.dB Min./Max.dB	54/62	dB

Manufacturer:NEG Novex,  
Großhandelsgesellschaft für, Elektro-undHaustechnik GmbH, Chenover StraBe 567117 Limburgerhof, Germany  
Tel/Fax: +49 6232 29850-0 E-mail: info@neg-novex.de Website: www.respekta.de

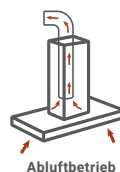
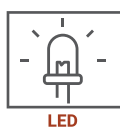
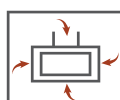


## Svea Konkave Schräghaube Glas schwarz, 60 cm

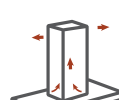
CH 22010 SBZ

B

- + Energieeffizienzklasse B
- + Metallgehäuse mit Glasschirm
- + Breite: 60 cm
- + Schräge Bauform für mehr Kopffreiheit
- + 3 Leistungsstufen
- + LED-Beleuchtung
- + Abluft & Umluftbetrieb möglich



Abluftbetrieb



Umluftbetrieb

### TECHNISCHE DATEN

Jährlicher Energieverbrauch (AEHood)	35,2 kWh
Energieeffizienzklasse	B
Fluiddynamische Effizienz (FDEhood)	14,2
Fluiddynamische Effizienzklasse	D
Beleuchtungseffizienz (LEhood)	57 Lux / Watt
Beleuchtungseffizienzklasse	A
Fettabscheidegrad	73,5 %
Fettabscheideeffizienzklasse	D
Luftstrom bei minimaler / maximaler Geschwindigkeit im Normalbetrieb	274,7 – 377 m³/h
A-bewertete Luftschallemission bei minimaler / maximaler Geschwindigkeit im Normalbetrieb	54 – 62 dB (A)
Leistungsaufnahme im Aus-Zustand	–
Leistungsaufnahme im Bereitschaftszustand	–



## AUSSTATTUNG

Steuerung	Drucktasten
Glasschirm	schwarz
Korpus	Stahlblech schwarz lackiert
Schacht	Stahlblech schwarz lackiert
Leistungsstufen	3
LED Beleuchtung max.	2 x 1 Watt
Rohranschluss (Durchmesser)	150 mm
Spannung / Frequenz	220 – 240 V / 50 Hz
Anschlusswert	70 Watt
Kabellänge	135 cm

## ABMESSUNGEN

Gerätemaße (H x B x T) / Gewicht	73,9–111,9 x 59,8 x 34 cm/9,7 kg
Maße mit Verpackung (H x B x T) / Gewicht	39,2 x 64,8 x 46,2 cm/ 11,6 kg

## ZUBEHÖR

## EAN

Inkl. Metallfettfilter (auswaschbar) 2 x MIZ 7000	4260683870529
Nicht enthalten: Aktiv-Kohlefilter 2 x MIZ 6000	4260683870512

## ARTIKELNUMMER

## FARBE

## EAN

CH22010SBZ	schwarz	4260683870369
------------	---------	---------------

**EN - PRODUCT INFORMATION SHEET**

<b>Supplier's name or trade mark:</b>		respekta			
<b>Supplier's address:</b>		NEG-Novex Großhandelsgesellschaft für Elektro- und Haustechnik GmbH Chenover			
<b>Model identifier:</b>		131201441400-10			
<b>Type of refrigerating appliance:</b>					
<b>Low-noise appliance:</b>		No	<b>Design type:</b>		Built-in
<b>Wine storage appliance:</b>		No	<b>Other refrigerating appliance:</b>		Yes
<b>General product parameters:</b>					
<b>Parameter</b>		<b>Value</b>	<b>Parameter</b>		<b>Value</b>
<b>Overall dimensions (millimetre)</b>	<b>Height</b>	1445	<b>Total volume (dm³ or l)</b>		209
	<b>Width</b>	540			
	<b>Depth</b>	545			
		100	<b>Energy efficiency class</b>		E
<b>Airborne acoustical noise emissions (dB(A) re 1 pW)</b>		37	<b>Airborne acoustical noise emission class</b>		C
<b>Annual energy consumption (kWh/a)</b>		178	<b>Climate class:</b>		temperate/
<b>Minimum ambient temperature (°C), for which the refrigerating appliance is suitable</b>		16	<b>Maximum ambient temperature (°C), for which the refrigerating appliance is suitable</b>		32
<b>Winter setting</b>		No			
<b>Compartment Parameters:</b>					
<b>Compartment type</b>		<b>Compartment parameters and values</b>			
		<b>Compartment Volume (dm³ or l)</b>	<b>Recommended temperature setting for optimised food storage (°C) These settings shall not contradict the storage conditions set out in Annex IV, Table 3</b>	<b>Freezing capacity (kg/24 h)</b>	<b>Defrosting type (auto-defrost=A, manual defrost=M)</b>
<b>Pantry</b>	No	0.0	17	-	M
<b>Wine storage</b>	No	0.0	12	-	M
<b>Cellar</b>	No	0.0	12	-	M
<b>Fresh food</b>	Yes	172.3	4	-	A
<b>Chill</b>	No	0.0	2	-	M
<b>0-star or ice- making</b>	No	0.0	0	-	M
<b>1-star</b>	No	0.0	-6	-	M
<b>2-star</b>	No	0.0	-12	-	M
<b>3-star</b>	No	0.0	-18	-	M
<b>4-star</b>	Yes	37.6	-18	2.6	M
<b>2-star section</b>	No	0.0	-12	-	M
<b>Variable temperature compartment</b>	No	0.0	-	-	M
<b>FOR 4-STAR COMPARTMENTS</b>					
<b>Fast freeze facility</b>				<b>No</b>	
<b>For wine storage appliances</b>					
<b>Number of standard wine bottles</b>				<b>-</b>	
<b>Light source parameters(a,b):</b>					
<b>Type of light source</b>				LED	
<b>Energy efficiency class</b>				F	
<b>Minimum duration of the guarantee offered by the manufacturer:</b>				24	
<b>Additional information:</b>				EN 60704-2-14/EN 60704-3	
Weblink to the manufacturer's website, where the information in point 4(a) Annex of Regulation (EU) 2019/2019b is found: : WWW.RESPEKTA.INFO					
(a) as determined in accordance with Commission Delegated Regulation (EU) 2019/2015 (2).					

DE - PRODUKTINFORMATIONSBLETT					
Name oder Warenzeichen des Lieferanten:			respekta		
Adresse des Lieferantenb:			NEG-Novex Großhandelsgesellschaft für Elektro- und Haustechnik GmbH Chenover		
Modellbezeichnung:			131201441400-10		
Typ des Kühlgeräts:					
Geräuscharmes Gerät:			Nein	Ausführung:	Eingebaut
Weinlagergerät:			Nein	Sonstiges Kühlgerät:	Ja
Allgemeine Produktparameter:					
Parameter		Wert	Parameter		Wert
Gesamtabmessungen (Millimeter)	Höhe	1445	Gesamtvolumen (dm³ oder l)	209	
	Breite	540			
	Tiefe	545			
EEI		100	Energieeffizienzklasse		E
Luftschallemissionen (dB(A) re 1 pW)		37	Luftschallemissionsklasse		C
Jährlicher Energieverbrauch (kWh/a)		178	Klimaklasse:		temperiert/
Minimale Umgebungstemperatur (°C), für die das Kühlgerät ausgelegt ist		16	Maximale Umgebungstemperatur (°C), für die das Kühlgerät ausgelegt ist		32
Wintereinstellung		Nein			
Fachparameter:					
Typ des Fachs		Fachparameter und -werte			
		Fachvolumen (dm³ oder l)	Empfohlene Temperatureinstellung je nach zu kühlenden Lebensmitteln (°C) Diese Einstellungen dürfen nicht im Widerspruch zu den Lagerungsbedingungen gemäß Anhang IV, Tabelle 3 stehen	Gefrierkapazität (kg/24h)	Abtaugungstyp (A = Auto-Abtaugung, M = manuelle Abtaugung)
Speisekammer	Nein	0.0	17	-	M
Weinlager	Nein	0.0	12	-	M
Keller	Nein	0.0	12	-	M
Frischkost	Ja	172.3	4	-	A
Kühlen	Nein	0.0	2	-	M
0 Sterne oder Eisherstellung	Nein	0.0	0	-	M
1 Stern	Nein	0.0	-6	-	M
2 Sterne	Nein	0.0	-12	-	M
3 Sterne	Nein	0.0	-18	-	M
4 Sterne	Ja	37.6	-18	2.6	M
2-Sterne-Bereich	Nein	0.0	-12	-	M
Fach mit variabler Temperatur	Nein	0.0	-	-	M
FÜR 4-STERNE-FÄCHER					
Schnellgefrierfunktion				Nein	
Für Weinlagergeräte					
Anzahl der Standardweinflaschen				-	
Lichtquellenparametera,b:					
Art der Lichtquelle				LED	
Energieeffizienzklasse				F	
Mindestdauer der Herstellergarantie:				24	
Zusätzliche Informationen:				EN 60704-2-14/EN 60704-3	
Weblink zur Website des Herstellers mit den Informationen aus Punkt 4(a) Anhang der Verordnung (EU) 2019/2019b: : WWW.RESPEKTA.INFO					
a) wie gemäß der von der EU-Kommission erlassenen Delegierten Verordnung (EU) 2019/2015 (2) festgelegt. b) Eventuelle Änderungen an diesen Punkten gelten nicht als relevant für die Zwecke von Artikel 4 Nummer 4 der Verordnung (EU) 2017/1369. c) Wenn die Produktdatenbank den endgültigen Inhalt dieses Feldes automatisch generiert, muss der Lieferant diese Angabe hier nicht eintragen.					

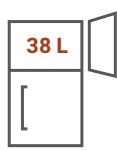


## Samu Einbau Kühl-/Gefrierkombination

131201441400-10

**E**

- + Energieeffizienzklasse E
- + \*\*\*\* Gefrierfach
- + 210 L Gesamtnutzinhalt
- + Wechselbarer Türanschlag
- + Für Nischenmaß mit der Höhe von 144 cm



### TECHNISCHE DATEN

Kategorie des Haushaltskühlgerätemodells	7 – Kühl-/Gefriergerät
Energieeffizienzklasse Skala von A bis G	E
Jahresenergieverbrauch	178 kW/h
Gesamtnutzinhalt aller Frischhalte und Kühlfächer	172 L
Gesamtnutzinhalt aller Gefrierfächer	38 L
Sterne Kennzeichnung	****
Abtauverfahren Kühlteil / Gefrierteil	automatisch / manuell
Max. Lagerzeit bei Störungen	11 Std.
Gefriervermögen in 24 Std.	2,6 kg
Klimaklasse	N
Empfohlene Umgebungstemperatur	16 bis 32 °C
Geräuschemission und Geräuschemissionsklasse	37 dB (A) / C
Einbaugerät	Ja

## AUSSTATTUNG

Regelbares Thermostat	Ja
Kompressor	1
Wechselbarer Türanschlag	Ja
LED-Beleuchtung im Kühlteil	2 Watt
Verstellbare Füße	Nein
Schleppscharniere	Ja
Kabellänge	210 cm
Glasablagen	4
Gemüseschubladen	1
Türablagen	3
Ablage im Gefrierteil	1

## ZUBEHÖR

Eierablagen	1
Eiswürfelbereiter	1

## ABMESSUNGEN

Gerätemaße (H x B x T) / Gewicht	144,5 x 54 x 54,5 cm / 38,5 kg
Einbaumaße (H x B x T)	144,5 - 146,5 x 56 - 57 x 55 cm
Maße mit Verpackung (H x B x T) / Gewicht	150,9 x 58,4 x 57,7 cm / 41,5 kg

ARTIKELNUMMER	MODELL	FARBE	EAN	EPREL
131201441400-10	GKE144-10	Weiß	4262421974131	1847383