

Cooker hood	Data sheet / Datenblatt	Dunstabzugshaube
-------------	-------------------------	------------------

According to Regulation (EU) Nr. 65/2014 / Nach Verordnung (EU) Nr. 65/2014

Brand name <i>Warenzeichen</i>	<b>RESPEKTA®</b>		
Type / Model <i>Typ / Modell</i>	<b>CH 22058 IXB</b>		
Annual Energy Consumption <i>Jährliche Energieverbrauch</i>	AEC hood	26,8	kWh
Energy Efficiency Class <i>Energieeffizienzkategorie</i>	D - A+++	<b>B</b>	
Fluid dynamic efficiency <i>Fluiddynamische Effizienz</i>	FDE hood	15,3	%
Fluid dynamic efficiency class <i>Fluiddynamische Effizienzklasse</i>	G - A+++	<b>D</b>	
Lighting efficiency <i>Beleuchtungseffizienz</i>	LE hood	40,0	lux/W
Lighting Efficiency Class <i>Beleuchtungseffizienzklasse</i>	G - A+++	<b>A</b>	
Grease Filtering Efficiency <i>Fettabscheidegrad</i>	GFE hood	70,8	%
Grease Filtering Efficiency class <i>Effizienzklasse des Fettabscheidegrads</i>	G - A+++	<b>D</b>	
Minimum air flow in normal operation <i>Luftstrom bei min. Geschwindigkeit im Normalbetrieb</i>	m3/h	221,2	m3/h
Maximum air flow in normal operation <i>Luftstrom bei max. Geschwindigkeit im Normalbetrieb</i>	m3/h	337,2	m3/h
Air flow during operation on the intensive/ boost setting <i>Luftstrom im Betrieb auf der Intensiv- oder Schnellaufstufe</i>	m3/h	/	m3/h
A- weighted airborne noise emissions in normal operation at minimum speed <i>A-bewertete Luftschallemission im Normalbetrieb bei min. Geschwindigkeit</i>	dB	59	dB (A) re 1pW
A- weighted airborne noise emissions in normal operation maximum speed <i>A-bewertete Luftschallemission im Normalbetrieb bei max. Geschwindigkeit</i>	dB	64	dB (A) re 1pW
A- weighted airborne noise emission in the intensive or boost speed <i>A-bewertete Luftschallemission in der Intensiv- oder Schnellaufstufe</i>	dB	/	dB (A) re 1pW
Power consumption in off mode <i>Leistungsaufnahme im Aus-Zustand</i>	Po	0	W
Power consumption in standby mode <i>Leistungsaufnahme im Bereitschaftsmodus</i>	Ps	-	W

Additional Product Information compliant to commission regulation (EU) Nr. 66/2014			
Zusätzliche Produktinformationen gemäß Kommissionsverordnung (EU) Nr. 66/2014			
Time increase factor <i>Zeitverlängerungsfaktor</i>	f	1,4	
Energy efficiency index <i>Energieeffizienzindex</i>	EEL hood	61,3	
Measured air flow rate at best efficiency point <i>Gemessener Luftvolumenstrom im Bestpunkt</i>	Q BEP	202,9	m3 /h
Measured air pressure at the best efficiency point <i>Gemessener Luftdruck im Bestpunkt</i>	P BEP	135	Pa
Maximum air flow <i>Maximaler Luftstrom</i>	Q max	337,2	m3 /h
Measured electric power input at best efficiency point <i>Gemessene elektr. Eingangsleistung im Bestpunkt</i>	W BEP	49,6	W
Nominal power of the lighting system <i>Nennleistung des Beleuchtungssystems</i>	WL	2,0	W
Average illumination of the lighting system on the cooking surface <i>Durchschnittl. Beleuchtungsstärke des Beleuchtungssystems auf der Kochoberfläche</i>	E middle	80,0	lux
Bezeichnung der bei der Überprüfung der Übereinstimmung mit den vorstehenden Anforderungen angewandten Mess- und Berechnungsmethoden oder Bezugnahme darauf: EN61591, EN60704-2-13, EN50564			

Oven of Combi-set      Data sheet / Datenblatt      Einbau-Backofen von Backofen-Set	
According to Regulation 65/2014EC      Nach Verordnung 65/2014EU	
Brand name <i>Warenzeichen</i>	<b>RESPEKTA®</b>
Type / Model <i>Typ / Modell</i>	<b>HS2000-26</b>
Energy efficiency Index <i>Energieeffizienzindex</i>	EEI cavity      90
Energy Efficiency Class (D to A+++) <i>Energieeffizienzklasse (D to A+++)</i>	EEI cavity <b>A</b>
Energy consumption per cycle > in conventional mode <i>Energieverbrauch per Zyklus &gt; im konventionellen Modus</i>	Rate / Unit <i>Wert / Einheit</i> 0,83      kWh
Energy consumption per cycle > in circulating air mode <i>Energieverbrauch per Zyklus &gt; im Umluft Modus</i>	Rate / Unit <i>Wert / Einheit</i> 0,71      kWh
Number of cavities <i>Anzahl Garräume</i>	1
Type of Heat source <i>Art der Wärmequelle</i>	<b>X</b> Electric / <i>Elektrisch</i>
	Gas
Usable volume of cavity <i>Nutzvolumen des Garraums</i>	Rate <i>Wert</i> 56      L

Hob of Combi-set		Data sheet / Datenblatt		Kochfeld von Backofen-Set		
According to Regulation 66/2014EC				Nach Verordnung 66/2014EU		
Brand name Warenzeichen		RESPEKTA®				
Type / Model Typ / Modell		HS2000-26				
Type of appliances Art des Gerätes		X	electric Elektrisch			
			gas Gas			
Number of heating zones / surfaces / burner Anzahl der Kochzonen / Kochflächen / Brenner		4				
Heating technologie Heiztechnik			solid plates Kochplatten			
		X	radiant Strahler			
			induction Induktion			
Vitro ceramic hob / Glaskeramik Kochfeld		Ø 1	Ø 2	Power/Leistg. W	Energy Cons.	
Cooking Zones data Kochzonen Daten		hl	155mm	--	1200	189,8 Wh/kg
		hr	190mm	--	1800	190,7 Wh/kg
		vl	190mm	--	1800	190,8 Wh/kg
		vr	155mm	--	1200	194,2 Wh/kg
Energy consumption of hob Energieverbrauch Kochmulde / Kochfeld		EC electric hob	191,4			Wh/kg


Oven of Combi-set	Data sheet / Datenblatt		Einbau-Backofen von Backofen-Set		
According to Regulation 65/2014EC			Nach Verordnung 65/2014EU		
Brand name <i>Warenzeichen</i>	RESPEKTA®				
Type / Model <i>Typ / Modell</i>	15120000000126 HS2001-26				
Energy efficiency Index <i>Energieeffizienzindex</i>	EEL cavity	92.9			
Energy Efficiency Class (D to A+++) <i>Energieeffizienzklasse (D to A+++)</i>	EEL cavity	A			
Energy consumption per cycle > in conventional mode <i>Energieverbrauch per Zyklus &gt; im konventionellen Modus</i>		Rate / Unit <i>Wert / Einheit</i>	0,81	kWh	
Energy consumption per cycle > in circulating air mode <i>Energieverbrauch per Zyklus &gt; im Umluft Modus</i>		Rate / Unit <i>Wert / Einheit</i>	0,79	kWh	
Number of cavities <i>Anzahl Garräume</i>		1			
Type of Heat source <i>Art der Wärmequelle</i>	X	Electric / Elektrisch			
		Gas			
Usable volume of cavity <i>Nutzvolumen des Garraums</i>		Rate <i>Wert</i>	72	L	

Power consumption standby mode: Energieverbrauch im Standby-Modus:	<0.8W
Power consumption off mode: Energieverbrauch im ausgeschalteten Modus:	N/A
Time after which the equipment reaches automatically standby mode: Zeit, nach der das Gerät automatisch in den Standby-Modus wechselt:	<20min
Time after which the equipment reaches automatically off mode: Zeit, nach der das Gerät automatisch in den ausgeschalteten Modus wechselt:	N/A
This product contains a light source of energy efficiency class G. Dieses Produkt enthält eine Lichtquelle der Energieeffizienzklasse G.	

NEG-Novex Großhandelsgesellschaft für Elektro- und Haustechnik GmbH, Chenover Str. 5, D-67117 Limburgerhof

Hob of Combi-set		Data sheet / Datenblatt		Kochfeld von Backofen-set		
According to Regulation 66/2014EC				Nach Verordnung 66/2014EU		
Brand name Warenzeichen		RESPEKTA®				
Type / Model Typ / Modell		15120000000126 HS2001-26				
Type of appliances Art des Gerätes		X	electric Elektrisch			
			gas Gas			
Number of heating zones / surfaces / burner Anzahl der Kochzonen / Kochflächen / Brenner		4				
Heating technologie Heiztechnik			solid plates Kochplatten			
		X	radiant Strahler			
			induction Induktion			
Vitro ceramic hob / Glaskeramik Kochfeld		Ø 1	Ø 2	Power/Leistg. W	Energy Cons.	
Cooking Zones data Kochzonen Daten	hl	140mm	--	1200	192,2	Wh/kg
	hr	180mm	--	1800	185,4	Wh/kg
	vl	180mm	--	1800	189,3	Wh/kg
	vr	140mm	--	1200	192,2	Wh/kg
Energy consumption of hob Energieverbrauch Kochmulde / Kochfeld		EC electric hob	189,8			Wh/kg

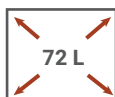
Power consumption standby mode: Energieverbrauch im Standby-Modus:	N/A
Power consumption off mode: Energieverbrauch im ausgeschalteten Modus:	< 0.5W
Time after which the equipment reaches automatically standby mode: Zeit, nach der das Gerät automatisch in den Standby-Modus wechselt:	N/A
Time after which the equipment reaches automatically off mode: Zeit, nach der das Gerät automatisch in den ausgeschalteten Modus wechselt:	< 20min



## Jonas Einbau-Herdset Edelstahl 15120000000126

- + Energieeffizienzklasse A
- + 72 Liter Garraum
- + 7 Beheizungsarten (Backofen)
- + Rahmenloses Glaskeramikkochfeld
- + 9 Leistungsstufen (Kochfeld)

A



### AUSSTATTUNG – BACKOFEN

Regelbare Temperatur	60 – 250 °C
Beheizungsarten	7 (Auftauen, Ober- & Unterhitze, Ober- & Unterhitze mit Umluft, Grill, Grill mit Umluft, Unterhitze mit Umluft, Dampfreinigung)
Backofeninnentür	Doppelverglasung
Backofentür	schwarzes Glas mit Aluminiumgriff
Bedienblende	Edelstahl
Steuerung	zylindrische Knebel / silberfarben
Backofenlicht	Ja

### AUSSTATTUNG – KOCHFELD

Ausführung	Glaskeramik / Halogen
Einstellbare Kochstufen pro Kochzone	9
Restwärmeanzeige	Ja
Überhitzungsschutz	Ja
Automatische Abschaltung	Ja
Kindersicherung	Nein
Anzahl der Kochzonen	4
Zweikreiszone / Bräterzone	Nein / Nein

## TECHNISCHE DATEN

Energieeffizienzindex pro Garraum (EEL)	92,9
Energieeffizienzklasse pro Garraum (von A+++ bis D)	A
Energieverbrauch pro Zyklus	Konventionell: 0,81 kWh
	Umluft: 0,79 kWh
Anzahl der Garräume	1
Wärmequelle pro Garraum	Elektro
Volumen des Garraums	72 Liter
Größe des Geräts	groß: > 65 L Volumen
Anschlusswert Backofen	2800 W / 220 – 240 V oder 400 V / 50 Hz
Anschlusswert Kochfeld	max. 6000 W / 220 – 240 V oder 400 V / 50 Hz
Kochzonen	2 x Ø 140 mm / 1200 W
	2 x Ø 180 mm / 1800 W
Anschlusskabel mit Stecker	–

## ZUBEHÖR

Emailliertes Backblech	1
Grillrost	1
Teleskopauszüge im Backraum	Nein
Seitengitter im Garraum	Nein

## ABMESSUNGEN

Gerätemaße Backofen (H x B x T) / Gewicht	59,5 x 59,4 x 52,1 cm / 25,5 kg
Einbaumaße Backofen (H x B x T)	60 x 56,7 x 57,1 cm
Gerätemaße Kochfeld (H x B x T) / Gewicht	5 x 59 x 52 cm / 7,8 kg
Ausschnittmaße Kochfeld (H x B x T)	3 x 56 x 49 cm
Maße mit Verpackung (H x B x T) / Gewicht	77,5 x 63,9 x 57,9 cm / 35,5 kg

ARTIKELNUMMER	MODELL	EAN	EPREL
15120000000126	HS2001-26	4262421975251	1975973

## WARNHINWEIS

Die Installation von Geräten ohne Netzstecker muss durch qualifiziertes Fachpersonal erfolgen.

Cooker hood	Data sheet / Datenblatt	Dunstabzugshaube
-------------	-------------------------	------------------

According to Regulation (EU) Nr. 65/2014 / Nach Verordnung (EU) Nr. 65/2014

Brand name <i>Warenzeichen</i>	<b>RESPEKTA®</b>		
Type / Model <i>Typ / Modell</i>	<b>CH 22058 IXB</b>		
Annual Energy Consumption <i>Jährliche Energieverbrauch</i>	AEC hood	26,8	kWh
Energy Efficiency Class <i>Energieeffizienzkategorie</i>	D - A+++	<b>B</b>	
Fluid dynamic efficiency <i>Fluiddynamische Effizienz</i>	FDE hood	15,3	%
Fluid dynamic efficiency class <i>Fluiddynamische Effizienzklasse</i>	G - A+++	<b>D</b>	
Lighting efficiency <i>Beleuchtungseffizienz</i>	LE hood	40,0	lux/W
Lighting Efficiency Class <i>Beleuchtungseffizienzklasse</i>	G - A+++	<b>A</b>	
Grease Filtering Efficiency <i>Fettabscheidegrad</i>	GFE hood	70,8	%
Grease Filtering Efficiency class <i>Effizienzklasse des Fettabscheidegrads</i>	G - A+++	<b>D</b>	
Minimum air flow in normal operation <i>Luftstrom bei min. Geschwindigkeit im Normalbetrieb</i>	m3/h	221,2	m3/h
Maximum air flow in normal operation <i>Luftstrom bei max. Geschwindigkeit im Normalbetrieb</i>	m3/h	337,2	m3/h
Air flow during operation on the intensive/ boost setting <i>Luftstrom im Betrieb auf der Intensiv- oder Schnellaufstufe</i>	m3/h	/	m3/h
A- weighted airborne noise emissions in normal operation at minimum speed <i>A-bewertete Luftschallemission im Normalbetrieb bei min. Geschwindigkeit</i>	dB	59	dB (A) re 1pW
A- weighted airborne noise emissions in normal operation maximum speed <i>A-bewertete Luftschallemission im Normalbetrieb bei max. Geschwindigkeit</i>	dB	64	dB (A) re 1pW
A- weighted airborne noise emission in the intensive or boost speed <i>A-bewertete Luftschallemission in der Intensiv- oder Schnellaufstufe</i>	dB	/	dB (A) re 1pW
Power consumption in off mode <i>Leistungsaufnahme im Aus-Zustand</i>	Po	0	W
Power consumption in standby mode <i>Leistungsaufnahme im Bereitschaftsmodus</i>	Ps	-	W

Additional Product Information compliant to commission regulation (EU) Nr. 66/2014			
Zusätzliche Produktinformationen gemäß Kommissionsverordnung (EU) Nr. 66/2014			
Time increase factor <i>Zeitverlängerungsfaktor</i>	f	1,4	
Energy efficiency index <i>Energieeffizienzindex</i>	EEL hood	61,3	
Measured air flow rate at best efficiency point <i>Gemessener Luftvolumenstrom im Bestpunkt</i>	Q BEP	202,9	m3 /h
Measured air pressure at the best efficiency point <i>Gemessener Luftdruck im Bestpunkt</i>	P BEP	135	Pa
Maximum air flow <i>Maximaler Luftstrom</i>	Q max	337,2	m3 /h
Measured electric power input at best efficiency point <i>Gemessene elektr. Eingangsleistung im Bestpunkt</i>	W BEP	49,6	W
Nominal power of the lighting system <i>Nennleistung des Beleuchtungssystems</i>	WL	2,0	W
Average illumination of the lighting system on the cooking surface <i>Durchschnittl. Beleuchtungsstärke des Beleuchtungssystems auf der Kochoberfläche</i>	E middle	80,0	lux
Bezeichnung der bei der Überprüfung der Übereinstimmung mit den vorstehenden Anforderungen angewandten Mess- und Berechnungsmethoden oder Bezugnahme darauf: EN61591, EN60704-2-13, EN50564			



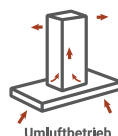
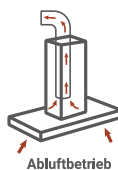
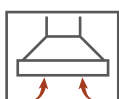
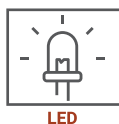
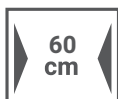


## Nola Kaminhaube Edelstahl, 60 cm

CH 22058 IXB

**B**

- + Energieeffizienzklasse B
- + Hochwertiges Edelstahlgehäuse
- + Breite: 60 cm
- + 3 Leistungsstufen
- + LED-Beleuchtung
- + Abluft & Umluftbetrieb möglich



### TECHNISCHE DATEN

Jährlicher Energieverbrauch (AEHood)	26,8 kWh
Energieeffizienzklasse	B
Fluiddynamische Effizienz (FDEhood)	15,3
Fluiddynamische Effizienzklasse	D
Beleuchtungseffizienz (LEhood)	40 Lux / Watt
Beleuchtungseffizienzklasse	A
Fettabscheidegrad	70,8 %
Fettabscheideeffizienzklasse	D
Luftstrom bei minimaler / maximaler Geschwindigkeit im Normalbetrieb	221,2–337,2 m³/h
A-bewertete Luftschallemission bei minimaler / maximaler Geschwindigkeit im Normalbetrieb	59–64 dB (A)
Leistungsaufnahme im Aus-Zustand	–
Leistungsaufnahme im Bereitschaftszustand	–

## AUSSTATTUNG

Steuerung	Drucktasten
Glasschirm	Nein
Korpus	Edelstahl
Schacht	Edelstahl
Leistungsstufen	3
LED Beleuchtung max.	1 x 2 Watt
Rohranschluss (Durchmesser)	150 mm
Spannung / Frequenz	220 – 240 V / 50 Hz
Anschlusswert	67 Watt
Kabellänge	135 cm

## ABMESSUNGEN

Gerätemaße (H x B x T) / Gewicht	58–96 x 60 x 47,5 cm / 7 kg
Maße mit Verpackung (H x B x T) / Gewicht	53 x 65 x 25 cm / 8,5 kg

## ZUBEHÖR

## EAN

Inkl. Metallfettfilter (auswaschbar) 2 x MIZ 2009	4897014601240
Nicht enthalten: Aktiv-Kohlefilter 2 x MIZ 0058 N	4260515338340
Nicht enthalten: Umluftweiche 1 x ULW 1	4260458247112

## ARTIKELNUMMER

## FARBE

## EAN

CH22058IXB	Edelstahl	4260458246139
------------	-----------	---------------