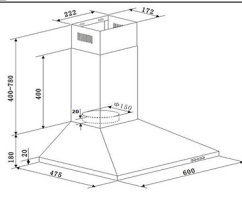


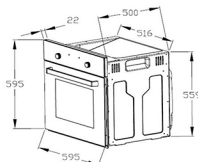
6091H



		Dunstabzugshaube		
		Edelstahl		
technische Daten	Einbaubreite	60 cm		
	Wandmontage / Unterbau / Deckenmontage	ja	—	—
	Drucktasten / Elektroniktasten / Touch Control	5 Stück	—	—
	Umluftbetrieb	ja		
	Abluftbetrieb *	ja		
	jährlicher Energieverbrauch (AEC _{hood})	27,7 kWh/Jahr		
	Energieeffizienzklasse	B		
	Fluiddynamische Effizienz (FDE _{hood})	13,6		
	Fluiddynamische Effizienzklasse	D		
	Beleuchtungseffizienz (LE _{hood})	34,5 lux/Watt		
	Beleuchtungseffizienzklasse	A		
	Fettabscheidegrad	70,8		
	Klasse für den Fettabscheidegrad	D		
	Luftstrom bei minimaler/ maximaler Geschwindigkeit	221,2 m³/h		347,8 m³/h
	Maximaler Luftstrom Q _{max}	-		
	A-bewertete Luftschallemission bei minimaler/ maximaler Geschwindigkeit	57 dB		64 dB
A-bewertete Luftschallemission bei Intensivstufe oder Schnellaufstufe	—			
Leistungsaufnahme im Aus-Zustand (P ₀)	0,00 Watt			
Leistungsaufnahme im Bereitschaftszustand (P _s)	0,00 Watt			
Leistungsaufnahme des Lichtsystems (W _L)	2,0 Watt			
Anschlußwert	67,0 Watt			
Beleuchtungssystem	LED			
Leistungsaufnahme je Beleuchtungseinheit	1 x 2,0 Watt			
Spannung / Frequenz	220-240V/50Hz			
Ausstattung	Fettfilter Menge / Material / spülmaschinenfest	2 x MF01	Aluminium	ja
	Display	nein		
	Teleskopkamin ausziehbar von bis	40 - 78 cm		
	Gesamthöhe durch Teleskopkamin	94,00 cm		
	benötigte Menge Kohlefilter mit Modellbezeichnung	2 x CF130		
	mitgeliefertes Zubehör: Rückschlagklappe	ja		
	Abluftschlauch	ja		
	Kohlefilter	optional		
	Befestigungsmaterial	ja		
	Bedienungsanleitung	ja		
Logistik	Geräteabmessungen H x B x T in cm	58,00 - 96,00 x 60,00 x 47,50		
	Verpackungsabmessungen H x B x T in cm	64,20 x 52,00 x 24,20		
	Netto Gewicht / Brutto Gewicht in Kg	6,70 Kg	/	8,70 Kg
	Vor-Ort Kundendienst / Umtausch	—	/	2 Jahre
	Artikelnummer	50163		
EAN Nummer	4030608501636			
Contentermenge	875 Stück			
LVP	159,00 €			

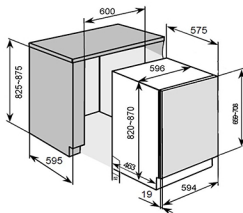
* Abluftbetrieb: bei Anschluss an einen Entlüftungskamin bzw. Abluft in's Freie (Mauerdurchführung = 150mm Ø / Bohrung ca. 160mm Ø)

BIC3-I GK IX-2



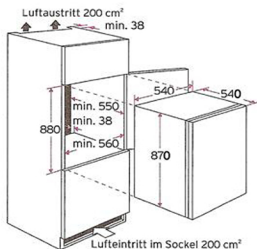
technische Daten	Geräteart	Einbaugeräteset	
	Bedienpanel	Edelstahlblende	
	Material Kochfeld	Glaskeramik	
	Energieeffizienzklasse A++ (höchste Effizienz) bis D (geringste Effizienz)	A	
	Energieeffizienzindex	94,4	
	Energieverbrauch (konventionell)	0,78 kW/h	
	Energieverbrauch (Um-/ Heißluft)	—	
	Nutzbare Volumen des Garraums	60,00 Liter	
	Anzahl Wärmequellen pro Garraum	1 (Elektro)	
	Größe des Gerätes	mittel: 35 l Volumen < 65 l	
	Anzahl Kochfelder	4 Kochzonen	
	Durchmesser Kochfelder	2x180mm, 2x 140mm	
	Zahl der Garräume	1	
	Restwärmeanzeige	ja	
Funktionen Backofen	Oberhitze, Unterhitze, Ober- und Unterhitze		
Ausstattung	Grill	nein	
	Umluft	nein	
	Heißluft	nein	
	Vollgalsinentüre	ja	
	Teleskopauszüge	nein	
	Timer	nein	
	Backofentür/ Glasschichten	schwarzes Glas	2
	Gehäusekühlung	ja	
	Griff und Knöpfe	Aluminium	
	Versenkbare Knöpfe	nein	
	Energieeffizienzklasse	A	
	Geräuschemission	< 52 dB(A)	
	max. Leistung/ Spannung/ Frequenz	8,35 kW 220-240V - 50Hz	
	Anzahl Seitenracks / Teleskopauszüge	—	—
	Tropfschale/ Grillrost	1	1
	Kabelänge in cm	—	
	Schuko-Stecker	—	
	Logistik	Gerätemaße Ofen H x B x T in cm	59,50 x 59,50 x 50,00
Verpackungsmaße Ofen H x B x T in cm		65,00 x 66,00 x 57,70	
Nettogewicht / Bruttogewicht Ofen		32,00 Kg	36,00 Kg
Gerätemaß Kochfeld H X B X T in cm		5,00 x 58,0 x 51,00	
Verpackungsmaße Kochfeld H x B x T in cm		14,00 x 63,00 x 55,50	
Nettogewicht / Bruttogewicht Kochfeld		8,00 Kg	10,00 Kg
Containermenge		237	
Service Operatec / Umtausch		2 Jahre	
Artikelnummer		23018	
EAN-Code		4030608230185	
UVP	459 €		

DW12-6FI



Technische Daten	Geräteart	Geschirrspüler, vollintegriert	
	Steuerung	Elektronisch	
	Fassungsvermögen	12 Gedecke	
	Energieeffizienzklasse A+++ (hoheste Effizienz) bis D (geringste Effizienz)	A++	
	Trocknungseffizienzklasse A (hoheste Effizienz) bis G (geringste Effizienz)	A	
	Energieverbrauch Standardprogramm**	0,900 kWh	
	Jährlicher Energieverbrauch**	259,00 kWh/Jahr	
	Wasserverbrauch Standardprogramm**	13,00 Liter	
	Jährlicher Wasserverbrauch**	3640,00 m ³	
	Geräuschemission in dB(A) re 1 pW	49 dB(A)	
	Leistung in Watt	1850	
	Reinigungstemperaturen	40°C / 44°C / 45°C / 60°C	
Leistungsaufnahme im Aus-Zustand	0,10 Watt		
Leistungsaufnahme im unausgeschalteten Zustand	0,49 Watt		
Programmdauer Standardreinigungszyklus	237 Minuten		
Innenraum	Edelstahl		
Heizelement	verdeckt		
Programme	Programme (Intensiv, Spar, Eco, Schnell, Glas, Vorspülen)		
Startzeitvorwahl	nein		
Funktion halbe Beladung	nein		
LED-Anzeige	nein		
Bedienung	Elektroniktasten mit LED Indikator		
Sprühebene(n)	2		
Körbe	ja 2 Stk.		
Tassenhalter / Besteckkorb	4 x klappbar 1		
höhenverstellbare FüÙe	2 x vorne / 1 x hinten		
Farbe	Silber, Edelstahl-Bedienpanel		
Kindersicherung	nein		
Wasserenthärtungsfunktion	ja		
Spülmittelmengeneinstellungsfunktion	ja		
Aqua Stop	ja		
Abmessungen Gerät / Verpackung H / B / T in cm	82,0-87,0/59,60/55,50	86,50/64,20/63,70	
Netto Gewicht / Brutto Gewicht in Kg	37,00 Kg		43,00 Kg
Logistik	Stückzahl im 40'HC Container	162 Stück	
	Service / Umtausch	2 Jahre -	
	Artikelnummer	40016	
	EAN Nummer	4030608400168	
	LVP	569,00 €	
<p>** Standardprogramm ist für Reinigung normal verschmutzten Geschirrs geeignet und ist in Bezug auf den kombinierten Energie- und Wasserverbrauch am effizientesten ** auf der Grundlage von 280 Standardreinigungszyklen. Der tatsächliche Energieverbrauch hängt von der Art der Nutzung des Geräts ab. ** auf der Grundlage von 280 Standardreinigungszyklen. Der tatsächliche Wasserverbrauch hängt von der Art der Nutzung des Geräts ab.</p>			

KS120.4A+EBN



technische Daten	Geräteart	Einbau-Kühlschrank	
	Kategorie des Haushaltskühlgerätemodells	7 - Kühl-Gefriergerät	
	Klimaklasse	N-ST (Umgebungstemperatur 16-38°C)	
	NoFrost Kühlteil / Gefriereteil	–	–
	Energieeffizienzklasse A+++ (höchste Effizienz) bis D (geringste Effizienz)	A+	
	jährlicher Energieverbrauch**	179,00 kWh/ Jahr	
	Bruttinhalt gesamt	122 Liter	
	Nutzzinhalt Kühlen / Gefrieren	105 Liter	15 Liter
	Sterne Kennzeichnung	4****	
	Gefriervermögen in 24 Std.	2,00 Kg	
max. Lagerzeit bei Störungen	10,00 Std.		
Geräuschemission in dB(A) re 1 pW	41 dB/A		
Kühlmittel	R600a		
Ausstattung	regelbares Thermostat	ja	
	Kompressor	1	
	Arbeitsplatte	–	
	wechselbarer Türanschlag	ja	
	externer Griff	nein	
	Dekorrahmen	nein	
	Schleppscharniere	ja	
	verstellbare Füße	nein	
	Kontrollleuchten: Betrieb / Supergefrieren / Warnlampe	nein / nein / nein	
	Abtauverfahren Kühlen / Gefrieren	automatisch	manuell
	Beleuchtung im Kühlraum	ja	
	Glasablagen / Drahtablagen	1	–
	Gemüseschublade mit bruchsicherer Glasabdeckung	1	
	Türablagen / Eierersatz	2	2
	Gefrierfachklappe / Gefrierschubladen	1	–
	Ablage im Gefrierteil	–	
	Körbe	–	
Logistik	Abmessungen Gerät / Verpackung H / B / T in cm	87,00 / 54,00 / 54,00	94,00 / 57,00 / 56,00
	Netto Gewicht / Brutto Gewicht	29,00 Kg	31,00 Kg
	Lademenge 40°HC Container	218 Stück	
	Vor-Ort Kundendienst / Umtausch	–	2 Jahre
	Artikelnummer	21458	
	EAN Nummer	4030608214581	
UVP	349 €		

** basierend auf Standardtestresultaten für 24 Stunden. Der tatsächliche Energieverbrauch hängt von der Art der Nutzung und dem Aufstellort des Geräts ab.