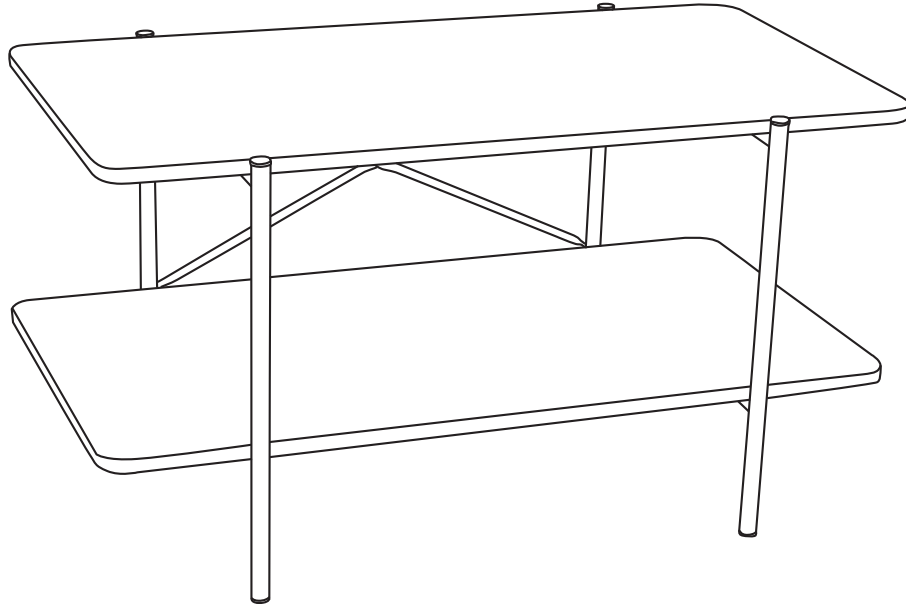


# ELMAR

ART.NO: HET.LI.0140.018.XX



## EN: PRODUCT SPECIFICATIONS

Material: 85% MDF + 15% metal  
Color: black  
Measurements: 87x50x46 cm

## FR: SPÉCIFICATIONS DU PRODUIT

Matière: 85% MDF + 15% métal  
Couleur: noir  
Dimensions: 87x50x46 cm

## ES: ESPECIFICACIONES DEL PRODUCTO

Material: 85% MDF + 15% metal  
Color: negro  
Medidas: 87x50x46 cm

## NL: PRODUCT SPECIFICATIES

Materiaal: 85% MDF + 15% metaal  
Kleur: zwart  
Afmetingen: 87x50x46 cm


## DE: PRODUKTSPEZIFIKATIONEN

Material: 85% MDF + 15% Metall  
Fabre: schwarz  
Abmessungen: 87x50x46 cm

## IT: SPECIFICHE DEL PRODOTTO

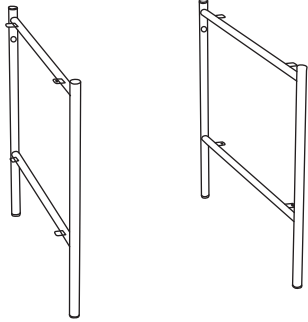
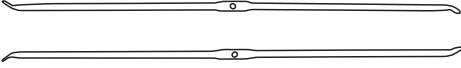
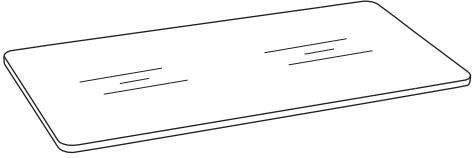







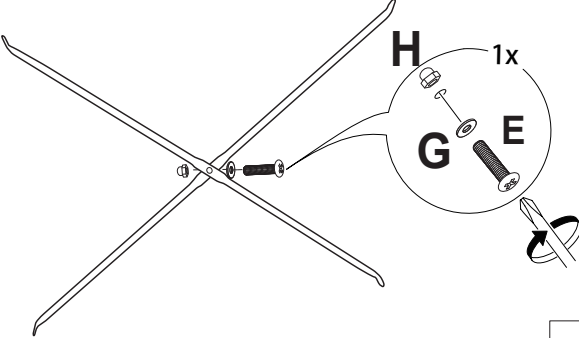

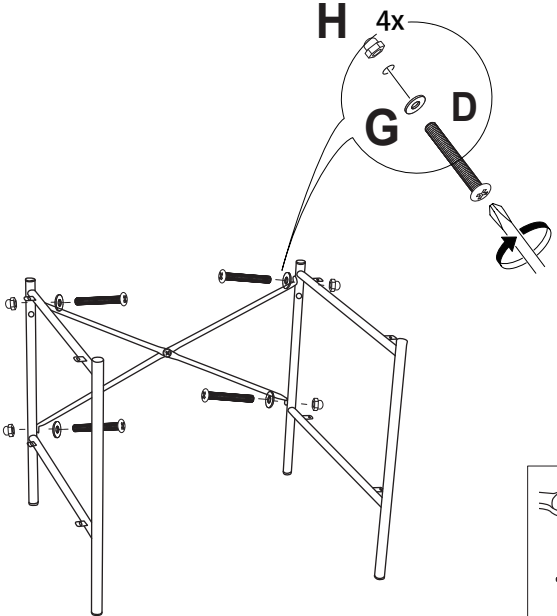

Materiale: 85% MDF legno + 15% metallo  
Colore: nero  
Misure: 87x50x46 cm






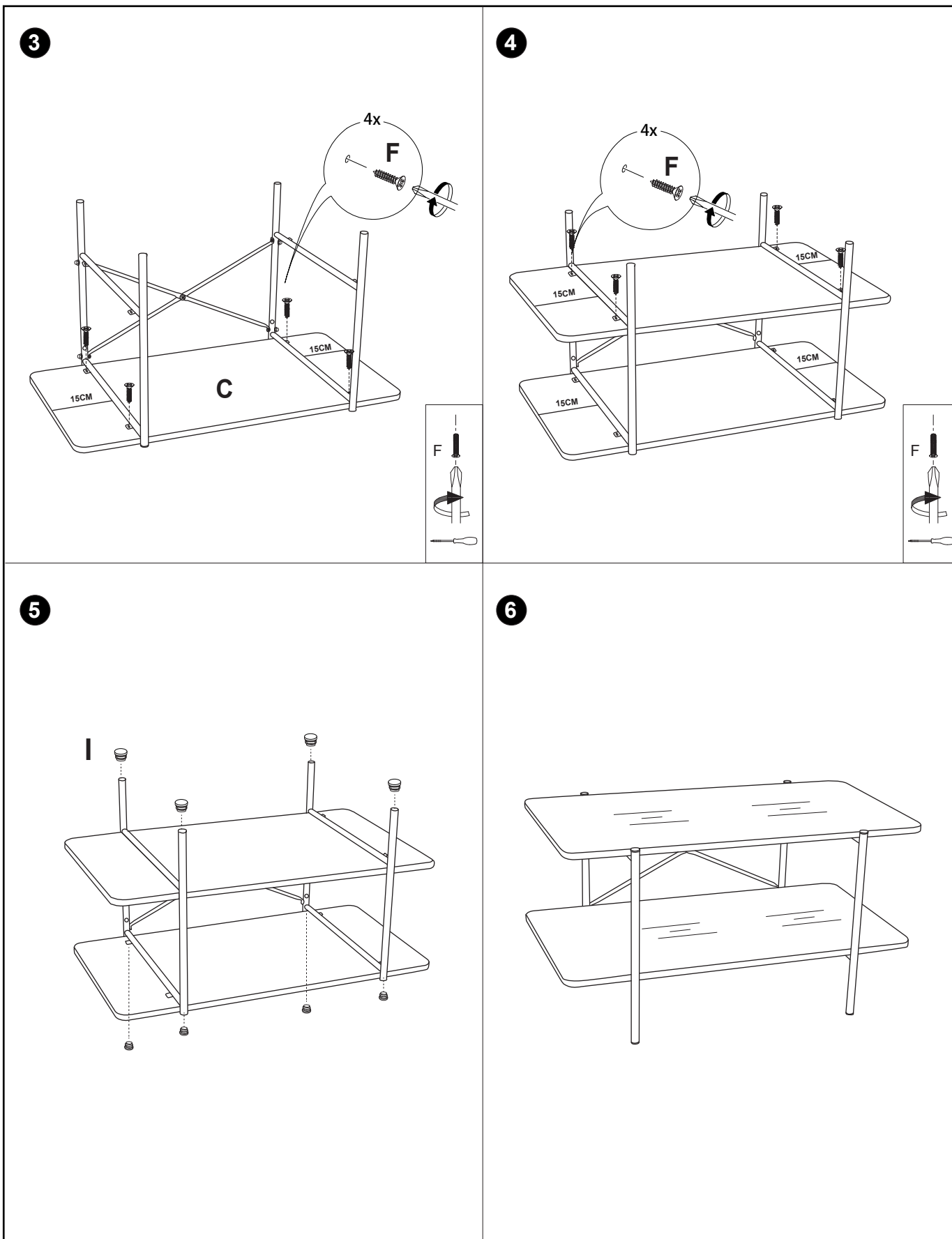
EN: ASSEMBLY INSTRUCTIONS  
NL: MONTAGEHANDLEIDING  
FR: PLAN DE MONTAGE  
DE: INSTALLATIONSANLEITUNG  
ES: INSTRUCCIONES PARA EL MONTAJE  
IT: ISTRUZIONI PER L'ASSEMBLAGGIO



 <p><b>A1</b>      <b>A2</b></p>  <p><b>Bx2</b></p>	 <p><b>Cx2</b></p>
 <p><b>Dx4</b></p>  <p><b>Ex1</b></p>  <p><b>Fx8</b></p>  <p><b>Gx5</b></p>	 <p><b>Hx5</b></p>  <p><b>lx8</b></p>  <p><b>REQUIRED TOOLS</b></p>
<p><b>1</b></p>  <p><b>B</b></p> 	<p><b>2</b></p>  <p><b>A1</b>      <b>A2</b></p> 



EN: ASSEMBLY INSTRUCTIONS  
NL: MONTAGEHANDLEIDING  
FR: PLAN DE MONTAGE  
DE: INSTALLATIONSANLEITUNG  
ES: INSTRUCCIONES PARA EL MONTAJE  
IT: ISTRUZIONI PER L'ASSEMBLAGGIO





### EN: WARNING

- PLEASE USE DAMP CLOTH TO WIPE THE SURFACE.
- ALWAYS USE THIS PRODUCT ON A FLAT SURFACE.
- SERIOUS OR FATAL CRUSHING INJURIES CAN OCCUR FROM FURNITURE TIP-OVER. TO PREVENT THIS FURNITURE FROM TIPPING OVER IT MUST BE PERMANENTLY FIXED TO THE WALL.
- FIXING DEVICES FOR THE WALL ARE NOT INCLUDED SINCE DIFFERENT WALL MATERIALS REQUIRE DIFFERENT TYPES OF FIXING DEVICES. USE FIXING DEVICES SUITABLE FOR THE WALLS IN YOUR HOME. FOR ADVICE ON SUITABLE FIXING SYSTEMS, CONTACT YOUR LOCAL SPECIALIZED DEALER.
- WE RECOMMEND NOT TO EXCEED THE ILLUSTRATED MAXIMUM LOADING WEIGHT.
- KEEP THIS INFORMATION CAREFULLY.

### NL: WAARSCHUWING

- GEBRUIK EEN VOCHTIGE DOEK OM HET OPPERVAK AF TE NEMEN.
- GEBRUIK HET PRODUCT ALTIJD OP EEN PLAT OPPERVAK.
- WANNEER MEUBELS OMVALLEN, KAN ER ERNSTIG OF LEVENSBEDREIGEND BEKLEMMINGSLETSEL ONTSTAAN. OM TE VOORKOMEN DAT DIT MEUBEL OMVALT, DIENT DIT PERMANENT AAN DE WAND TE WORDEN BEVESTIGD.
- BEVESTIGINGSBESLAG VOOR DE WAND IS NIET INBEGREPEN, AANGEZIEN VERSCHILLENDE WANDMATERIALEN VERSCHILLENDE SOORTEN BEVESTIGINGSBESLAG VEREISEN. GEBRUIK BEVESTIGINGSBESLAG DAT GESCHIKT IS VOOR DE WANDEN IN JE HUIS. VOOR ADVIES OVER GESCHIKT BEVESTIGINGSBESLAG, NEEM CONTACT OP MET DE VAKHANDEL.
- WE ADVISEREN HET GEÏLLUSTREERDE MAXIMAAL BELASTBAAR GEWICHT NIET TE Overschrijden.
- BEWAAR DEZE INFORMATIE ZORGVULDIG.

### DE: ACHTUNG

- WISCHEN SIE DIE OBERFLÄCHE MIT EINEM FEUCHTEN TUCH AB.
- DAS PRODUKT MUSS AUF EINER EBENEN OBERFLÄCHE VERWENDE WERDEN.
- WENN MÖBELSTÜCKE UMKIPPEN, KÖNNEN ERNSTE ODER LEBENGEFÄHRLICHE VERLETZUNGEN DURCH EINKLEMMEN DIE FOLGE SEIN. UM ZU VERHINDERN, DASS DAS MÖBELSTÜCK UMKIPPT, MUSS ES FEST AN DER WAND VERANKERT WERDEN.
- BESCHLÄGE FÜR DIE WANDBEFESTIGUNG SIND NICHT BEIGEPACKT, DA SIE VON DER BESCHAFFENHEIT DER WAND UND DES UNTERGRUNDMATERIALS ABHÄNGIG SIND. BEFESTIGUNGSBESCHLÄGE BENUTZEN, DIE FÜR DIE HEIMISCHEN WÄNDE GEEIGNET SIND. BEI DIESBEZÜGLICHEN FRAGEN DEN ÖRTLICHEN FACHHANDEL ZU RATE ZIEHEN.
- WIR EMPFEHLEN DAS ILLUSTRIERTE MAXIMALE LASTGEWICHT NICHT ZU ÜBERSCHREITEN.
- BEWAHREN SIE DIESE INFORMATIONEN SORGFÄLTIG.

### FR: AVERTISSEMENT

- UTILISEZ UN CHIFFON HUMIDE POUR NETTOYER LA SURFACE.
- LE PRODUIT DOIT ÊTRE UTILISÉ SUR UNE SURFACE PLATE.
- RISQUE DE BLESSURE GRAVE EN CAS DE CHUTE DU MEUBLE. POUR ÉVITER QUE LE MEUBLE NE BASCULE, IL FAUT LE FIXER AU MUR DE FAÇON PERMANENTE.
- LES VIS NE SONT PAS INCLUSES CAR LEUR CHOIX DÉPEND DU MATÉRIAU DU MUR SUR LEQUEL EST FIXÉ LE MEUBLE. UTILISEZ DES VIS ADAPTÉES AU MATÉRIAU DU MUR. POUR OBTENIR DES CONSEILS SUR LES VIS À UTILISER, ADRESSEZ-VOUS À UN VENDEUR SPÉCIALISÉ.
- NOUS RECOMMANDONS DE NE PAS DÉPASSER LE POIDS DE CHARGE MAXIMUM ILLUSTRÉ.
- CONSERVEZ CETTE INFORMATION SOIGNEUSEMENT.

### ES: ADVERTENCIA

- POR FAVOR, UTILICE UN TRAPO HÚMEDO PARA LIMPIAR LA SUPERFICIE.
- SIEMPRE UTILICE ESTE PRODUCTO SOBRE UNA SUPERFICIE PLANA.
- PUEDEN PRODUCIRSE LESIONES GRAVES O FATALES SI VUELCA UN MUEBLE. PARA EVITAR QUE VUELQUE ESTE MUEBLE, DEBE FIJARSE PERMANENTEMENTE A LA PARED.
- NO SE INCLUYEN LOS DISPOSITIVOS DE FIJACIÓN, DADO QUE LOS DIVERSOS MATERIALES DE PARED REQUIEREN DIFERENTES HERRAJES DE FIJACIÓN. USA HERRAJES ADECUADOS PARA EL MATERIAL DE LAS PAREDES DE TU CASA. PARA SABER CUÁLES SON LOS HERRAJES ADECUADOS, PIDE CONSEJO EN TU FERRETERÍA HABITUAL.
- RECOMENDAMOS NO EXCEDER EL PESO DE CARGA MÁXIMO ILUSTRADO.
- GUARDE ESTA INFORMACIÓN CUIDADOSAMENTE.

### IT: AVVERTENZA

- SI PREGA DI UTILIZZARE UN PANNINO UMIDO PER DETERGERE LA SUPERFICIE.
- UTILIZZARE SEMPRE QUESTO PRODOTTO SEMPRE SU UNA SUPERFICIE PIATTA.
- SE IL MOBILE SI RIBALTA PUÒ CAUSARE LESIONI DA COMPRESSIONE SERIE O FATALI. PER PREVENIRE IL RISCHIO CHE IL MOBILE SI RIBALTI, QUEST'ULTIMO DEVE ESSERE FISSATO PERMANENTEMENTE ALLA PARETE.
- VITI E TASSELLI PER IL FISSAGGIO ALLA PARETE NON SONO INCLUSI PERCHÉ PARETI DI MATERIALI DIVERSI RICHIEDONO TIPI DIVERSI DI ACCESSORI DI FISSAGGIO. USA SISTEMI DI FISSAGGIO ADATTI ALLE PARETI DELLA TUA CASA. PER MAGGIORI DETTAGLI, RIVOLGITI A UN RIVENDITORE SPECIALIZZATO.
- RACCOMANDIAMO DI NON SUPERARE IL PESO DI CARICO MASSIMO ILLUSTRATO.
- CONSERVARE ACCURATAMENTE QUESTE INFORMAZIONI.

