

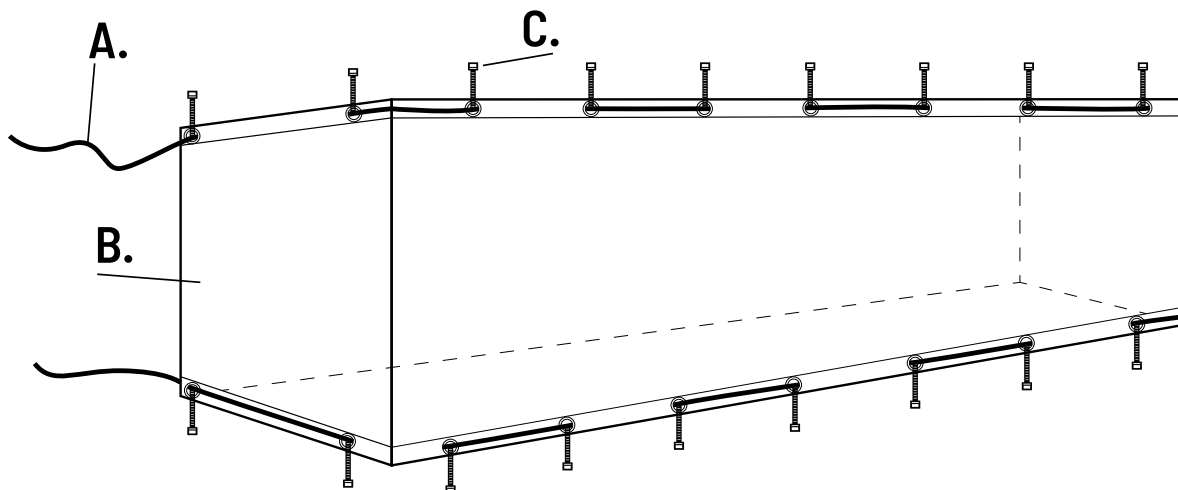
	A.	1
	B.	1
	C.	24x



**909**  
**Outdoor**

Model no.: 209231

Mascot Online BV  
Veluwezoom 32  
1327 AH Almere  
The Netherlands  
www.mascot-online.nl



## (EN) BALCONY SCREEN

### Instructions

The fitting materials provided and the eyelets make it easy to attach the balcony screen to the railing. For extra stability use the cable ties provided.

**Material:** HDPE

**Dimensions:** 500 x 90 cm

**Including:** Rope 12 m and cable ties 24x 20 cm

#### ATTENTION!

Observe the safety and assembly instructions in order to avoid the risk of injury of damaging the product.

#### IMPORTANT

Read these instructions carefully and thoroughly. Keep these instructions for future reference. If you give the product to anyone else in the future, please ensure you also pass on this manual. Keep small parts out of the reach of children. Keep plastic bags and other packaging away from children reach. Danger of suffocation!

#### WARNING

Make sure that this product is fully assembled before use, as shown on the illustration. Never modify the product!

#### CLEANING

Use a sponge and warm soapy water. Do not use solvent-based cleaners or detergents, for example, bleach can damage the product.

## (NL) BALKONSCHEM

### Instructies

Het balkonscherm is gemakkelijk aan de balustrade te bevestigen door het meegeleverde bevestigingsmateriaal en de ogen. Voor nog extra stevigheid de bijgeleverde kabelbinders gebruiken.

**Materiaal:** HDPE

**Afmeting:** 500 x 90 cm

**Inclusief:** Touw 12 m en Kabelbinders 24x 20 cm

#### LET OP!

Houd u aan de veiligheids- en montage-instructies om te voorkomen dat het product beschadigd raakt.

#### BELANGRIJK

Lees deze instructies aandachtig en zorgvuldig door. Bewaar deze instructies om ze later na te kunnen lezen. Voeg de gebruiksaanwijzing bij als u het product in de toekomst aan iemand anders geeft. Houd kleine onderdelen buiten bereik van kinderen. Houd plastic zakken en andere verpakkingsmaterialen buiten bereik van kinderen. Verstikkingsgevaar!

#### WAARSCHUWING

Zorg dat dit product vóór gebruik volledig is gemonteerd, zoals getoond op de afbeelding. Het product mag niet veranderd worden!

#### SCHOONMAKEN

Gebruik een spons en warm water met zeep. Gebruik geen reinigers of schoonmaakproducten op basis van oplosmiddelen. Producten zoals bleek kunnen het product beschadigen.

## (FR) BRISE VUE DE BALCON

### Instructions

Le matériel fourni et les œillets permettent une installation facile du brise vue de balcon. Pour plus de stabilité, utiliser les serre-câbles fournis.

**Matériau :** HDPE

**Dimensions :** 500 x 90 cm

**Comprend :** Corde 12 m et 24 serre-câbles 20 cm

#### ATTENTION !

Observer les instructions de sécurité et d'assemblage afin d'éviter les risques de blessures ou d'endommagement du produit.

#### IMPORTANT

Lire attentivement ces instructions. Conserver ces instructions pour référence future. Si le produit est donné à quelqu'un d'autre, lui transmettre également ce manuel. Tenir les petites pièces hors de portée des enfants. Tenir les sacs en plastique et autre matériel d'emballage hors de portée des enfants. Risque de suffocation !

#### AVERTISSEMENT

S'assurer que le produit soit entièrement assemblé avant l'utilisation, comme indiqué sur l'image. Ne jamais modifier le produit !

#### NETTOYAGE

Utiliser une éponge et de l'eau savonneuse chaude. Ne pas utiliser de nettoyeurs ou de détergents à base de solvants, car par exemple, l'eau de Javel peut endommager le produit.

## (DE) BALKONSICHTSCHUTZ

### Anweisungen

Das bereitgestellte Montagematerial und die Ösen vereinfachen die Befestigung des Balkonsichtschutzes am Geländer. Für zusätzliche Stabilität sollten die mitgelieferten Kabelbinder verwendet werden.

**Material:** HDPE

**Maße:** 500 x 90 cm

**Einschließlich:** 12 m Seil und Kabelbinder 24x 20 cm

#### ACHTUNG!

Beachten Sie die Sicherheits- und Montageanweisungen, um Verletzungsgefahren und mögliche Beschädigungen des Produkts zu vermeiden.

#### WICHTIG

Lesen Sie diese Anweisungen sorgfältig und gründlich durch. Bewahren Sie diese Anweisungen auf, um sie später einsehen zu können. Wenn Sie in Zukunft das Produkt einer anderen Person geben, überreichen sie bitte auch diese Bedienungsanleitung. Kleine Teile außerhalb der Reichweite von Kindern aufbewahren. Plastikbeutel und anderes Verpackungsmaterial außerhalb der Reichweite von Kindern aufbewahren. Erstickungsgefahr!

#### WARNHINWEIS

Vergewissern Sie sich, dass dieses Produkt vor der Verwendung entsprechend der Abbildung vollständig angebaut wurde. Ändern Sie das Produkt nie ab!

#### REINIGUNG

Verwenden Sie einen Schwamm und warmes Seifenwasser. Verwenden Sie keine Lösungsmittelbasierten Reinigungsmittel, da beispielsweise Bleiche das Produkt beschädigen kann.